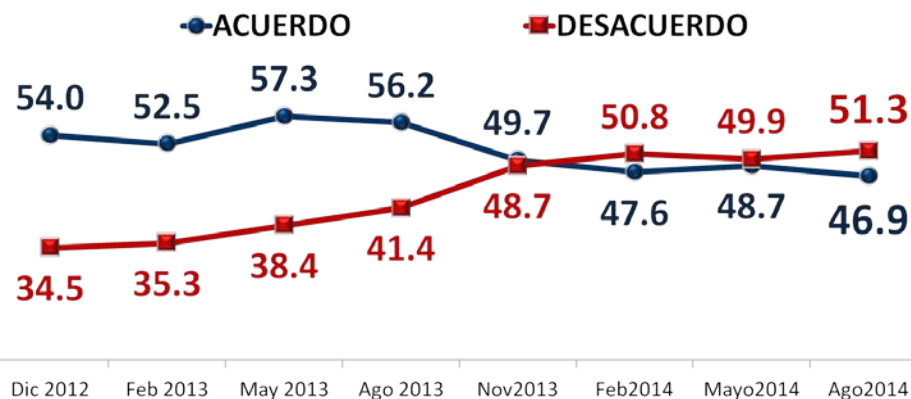


LA GRAN ENCUESTA

Enrique Peña Nieto
Séptimo Trimestre
Agosto 2014



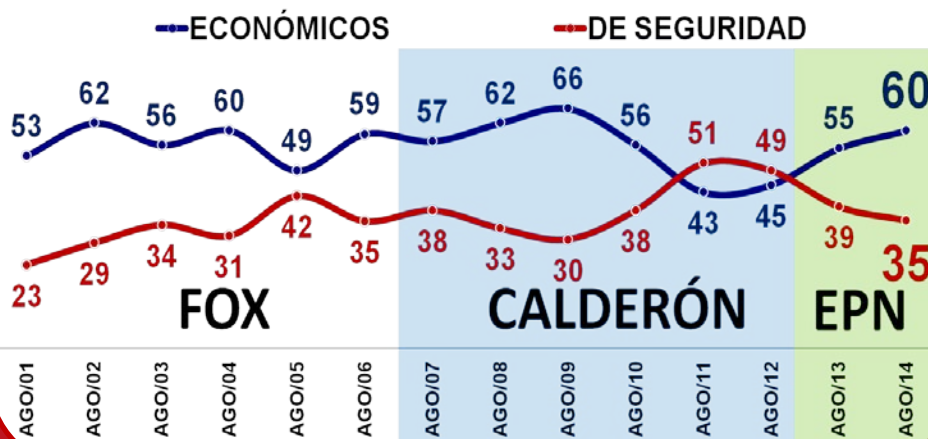
Evaluación de Gobierno EPN



CONTENIDO

- ◆ Introducción
- ◆ Eventos trimestre
- ◆ Evaluación Presidencial
- ◆ 2º Informe de Gobierno
- ◆ Problemática percibida
- ◆ Tecnología
- ◆ Conclusión
- ◆ Metodología
- ◆ Anexo

Principal problema por tipo











LA GRAN ENCUESTA




PRINCIPALES


RESULTADOS


RESUMEN DE RESULTADOS


-  **@GranEncuesta:** Después de que en mayo pasado la evaluación que hacía el ciudadano de su presidente subía un punto, en agosto retoma tendencia negativa y ahora 47% lo aprueba y 51% lo reprueba.
-  **@GranEncuesta:** La evaluación de los alcaldes (44%) y de los gobernadores (51%) en agosto son las más bajas obtenidas en cualquier mes de este siglo, lo que denota un desacuerdo hacia todos los niveles de autoridad.
-  **@GranEncuesta:** Los diputados y senadores logran una aprobación menor a la obtenida por el Presidente; 37% está de acuerdo en la forma que trabajan los diputados y 33% con la de los senadores.
-  **@GranEncuesta:** Los mexicanos juzgan a la reforma educativa como lo más importante que ha hecho el Presidente, seguida de la cruzada contra el hambre. Si sumamos las menciones directas a algunas de las reformas vemos que 14% opina que lo más importante se concentra en su labor por lograrlas.
-  **@GranEncuesta:** Mientras en mayo pasado el trabajo en áreas internacionales fue el rubro mejor calificado, hoy es superado por la educación pública. Suben además la atención al campo y el combate a la delincuencia y a la pobreza.
-  **@GranEncuesta:** El atributo personal que más sube es el de cercanía con la gente y el liderazgo; en cambio, bajan drásticamente relación con gobernadores y con el Congreso.
-  **@GranEncuesta:** Se mantiene en 1 de cada 3 mexicanos la proporción que opina que vamos por el rumbo correcto; 33% opina eso y 57% que vamos por el rumbo equivocado.
-  **@GranEncuesta:** Disminuye 2 puntos el porcentaje que opina que el Presidente tiene las riendas del país que pasa de 41% a 39%.


RESUMEN DE RESULTADOS


 @GranEncuesta: Cuando el presidente afirma haber terminado la etapa reformista y está por presentar su 2º. Informe de Gobierno; sólo 20% se dice muy interesado en escuchar su informe.


 @GranEncuesta: Al cumplir con la obligación de presentar su 2º Informe de Gobierno, los mexicanos piden al presidente hablar sobre la economía (12%), la seguridad (10%), la reforma educativa y la creación de empleos (9% en ambos casos), seguidas de las reformas en general, la pobreza, aumento al salario y sus logros de gobierno.

 @GranEncuesta: 39% dice que Enrique Peña Nieto le generaba buenas expectativas al llegar a la Presidencia en diciembre de 2012; ahora 31% dice que tiene buenas perspectivas de su gobierno.


 @GranEncuesta: La inseguridad y la crisis económica (27%) son las preocupaciones que siguen presentes entre los mexicanos, variando poco respecto a 2013. Aunque la tendencia ha sido la disminución de las menciones de seguridad y el incremento de las económicas.


 @GranEncuesta: Por regiones los problemas que perciben los ciudadanos son distintos; en el noreste la inseguridad continúa claramente como la mayor preocupación y en el sureste la crisis económica.

 @GranEncuesta: Al agrupar los problemas según su tipo sí vemos una clara tendencia de incremento por problemas económicos que con 60% superan hoy al 35% de la seguridad; este resultado es el más cargado a la economía desde 2009.

 @GranEncuesta: En tres años sube de 32% a 46% el porcentaje de ciudadanos que ha usado recientemente internet. Con la red social facebook pasa algo parecido con el gran crecimiento que duplica su uso en 4 años.

CONCLUSIÓN:

 **@GranEncuesta:** Los primeros 7 trimestres desde su inicio con la reforma educativa, el presidente Peña Nieto trabajó con la intención de sacar una serie de reformas que culminan con la energética en agosto de 2014; este periodo le cuesta a él, a todos los niveles de gobierno y demás políticos, un desgaste que los hace disminuir en sus niveles de aprobación; aunque se le reconocen atributos de efectividad, se le reclaman los resultados económicos que no han llegado.

 **@GranEncuesta:** A partir de ahora seguramente veremos comportamientos distintos de todos los actores políticos, pensando en la elección de 2015 y mostrando los éxitos y los fracasos o errores de sus contrincantes políticos; el ciudadano reaccionará solo si la economía aterriza en mejores condiciones de vida, de poco le servirán en este momento los discursos y más promesas.



PRINCIPALES EVENTOS DEL TRIMESTRE



LA **GRAN** ENCUESTA

INTRODUCCIÓN

El 31 de agosto el presidente Enrique Peña Nieto cumple 7 trimestres a cargo de la Presidencia y sin duda el evento más importante ocurrido en él, y que tal vez el que marcará su sexenio, es la aprobación de las leyes que dan forma a la reforma energética; antes de desglosar los principales resultados en la aprobación que hacen los ciudadanos, relacionamos los principales eventos que ocurrieron en el periodo junio-agosto 2014 y que pudieron incidir en la forma en que el ciudadano ve a su gobierno.

EPN: EVENTOS SÉPTIMO TRIMESTRE DE GOBIERNO

- 1) El Congreso mexicano culminó la aprobación de la Reforma Energética, en un proceso que duró casi un año desde que el Gobierno de Enrique Peña Nieto presentó la primera propuesta de reformas constitucionales al sector energético; el PRD y Morena promueven la realización de una consulta al respecto en 2015, Mientras el PAN y el PRI reaccionan con propuestas de hacer consultas públicas sobre el salario mínimo y la reducción de diputados, respectivamente.
- 2) Se realizan elecciones locales en dos estados de la República, el PRI ganó en Nayarit la mayoría de elecciones municipales, pero perdió la alcaldía de Tepic ante el PAN; mientras que en Coahuila obtuvo la mayoría absoluta de los escaños del Congreso al triunfar en todos los distritos.

EPN: EVENTOS SÉPTIMO TRIMESTRE DE GOBIERNO

- 3) INE aprueba el registro a tres nuevos partidos políticos MORENA, Encuentro Social y Partido Humanista, que competirán sin alianza en las elecciones de 2015, buscando confirmar su registro. El caso de MORENA genera interés especial por ser López Obrador quien lo encabeza en los hechos.
- 4) El PRD aplaza su elección interna del 24 de agosto al 7 de septiembre., la cual realizará con el apoyo del INE.
- 5) Se conforma formalmente la División de Gendarmería Nacional conformada como un cuerpo civil con formación militar, contará con 5 mil efectivos. Esa era una promesa de campaña.
- 6) El presidente Enrique Peña Nieto pone en marcha el Programa Frontera Sur para proteger los derechos humanos de los migrantes que ingresan por esa zona, mientras el gobierno estadounidense prevé trasladar fondos de la Iniciativa Mérida (de combate al narcotráfico) a la atención de la crisis humanitaria de niños migrantes. Gobiernos de México, El Salvador, Honduras y Guatemala rechazaron el envío de elementos de la Guardia Nacional a la frontera sur de Estados Unidos por parte del gobernador de Texas, Rick Perry.

EPN: EVENTOS SÉPTIMO TRIMESTRE DE GOBIERNO

- 7) El presidente Peña Nieto promulga las leyes alrededor de la reforma en telecomunicaciones, en las que se ponen reglas para los concesionarios de radio y televisión.
- 8) En pleno cabildeo de la ley secundaria de telecomunicaciones, en el Congreso se reveló el audio de una llamada telefónica entre la diputada perredista Purificación Carpinteyro y un empresario amigo, en donde la legisladora le propone un negocio en el sector, posterior a ello la diputada Carpinteyro se excusó de la discusión en materia de telecomunicaciones.
- 9) Durante la plenaria de diputados del PAN en 2014, un grupo de ellos organiza una fiesta privada con "muchachas", que al ser grabado y difundido ocasiona la renuncia de su coordinador de bancada, Luis Alberto Villarreal.
- 10) Marchan médicos en 25 ciudades para denunciar crisis en el sistema nacional de salud y en defensa de 16 colegas de Jalisco inculcados por supuesta negligencia.
- 11) En el DF, Estado de México, Hidalgo, Morelos, Puebla y Tlaxcala entran en vigor nuevas reglas del "Hoy no circula" sabatino que busca disminuir la emisión de contaminantes descansando a los automóviles más antiguos.

EPN: EVENTOS SÉPTIMO TRIMESTRE DE GOBIERNO

- 12) El 1 de agosto, en plena temporada vacacional, entró en vigor un nuevo sistema de pago. Muchos usuarios de la vieja IAVE no se enteraron de la transición, lo que provocó largas filas en las casetas.
- 13) Miguel Ángel Mancera, Jefe de Gobierno del Distrito Federal, propone que el salario mínimo ubicado en 67.29 pesos, llegue a una cifra cercana a 80 pesos diarios, esta propuesta provoca la reacción del PAN que la hace suya y propone llevarlo a consulta pública en 2015.
- 14) Luego de 10 días en coma, producto de una herida en la cabeza durante un enfrentamiento entre la policía estatal de Puebla y Manifestantes de San Bernardino Chalchihuapan, Puebla, falleció el niño José Luis Alberto Tehuatlie Tamayo de 13 años, hasta el momento no hay un sólo responsable detenido.
- 15) En Michoacán, es detenido José Manuel Mireles, líder de las autodefensas en Tepalcatepec por portar armas de uso exclusivo del Ejército y por delitos contra la salud, es consignado al Penal de Máxima Seguridad Número 11, de Hermosillo, Sonora.
- 16) Salvador Jara Guerrero sustituye en Michoacán a Fausto Vallejo Figueroa, que anunció su decisión de separarse de la gubernatura para atender su salud y no “obstaculizar el desarrollo de Michoacán y de los michoacanos”. Días más tarde la PGR detiene a su hijo Rodrigo Vallejo quien se niega a explicar bajo qué circunstancias se reunió en al menos dos ocasiones con “La Tuta”.

EPN: EVENTOS SÉPTIMO TRIMESTRE DE GOBIERNO

- 17) Se dan a conocer vídeos en el que aparece la alcaldesa de Pátzcuaro, Michoacán, Salma Karrum, con “el Tony”, presunto jefe de plaza de Los caballeros templarios en ese municipio, al respecto la PGR la cita a declarar. Posteriormente por otro vídeo es detenida Dalia Santana Pineda, alcaldesa de Huetamo, acusada de planear un asesinato, entre otros delitos.
- 18) La dueña y directora del albergue "La Gran Familia", Rosa Verduzco "Mamá Rosa", es acusada de abusos y maltrato a unas 600 personas, entre ellos casi 450 niños, fue exonerada por la PGR. Autoridades ministeriales federales cierran el albergue y la custodia pasa a manos del DIF Michoacán, que trasladó a los menores a Morelia.
- 19) El 6 de agosto fueron derramados 40,000 metros cúbicos de sulfato de cobre acidulado en el arroyo Tinajas, municipio de Cananea, Sonora, provenientes de la minera Buenavista del Cobre, subsidiaria de Grupo México,
- 20) El presidente Enrique Peña Nieto realiza visitas oficiales de Estado a Portugal, El Vaticano, España y una visita a Ángeles, California donde se entrevista con asociaciones de migrantes, además va a la toma de posesión de Juan Manuel Santos en Colombia. También recibe las visitas de estado del presidente de Perú, Ollanta Humala, del gobernador de California, Jerry Brownen, del primer ministro de Japón Shinzo Abe y al secretario de Estado de la Santa Sede, Pietro Parolin.

EPN: EVENTOS SÉPTIMO TRIMESTRE DE GOBIERNO

- 20) En medio de una profunda crisis social que llevó a miles de trabajadores brasileños a realizar, paros, protestas y huelgas sofocadas por la policía, se realiza el XX Mundial de Fútbol en Brasil, resulta campeón la Selección de Alemania; México llega al cuarto partido. En el marco del Mundial, los panistas Sergio Israel Eguren Cornejo y Rafael Miguel Medina Pederzini, funcionarios de la delegación Benito Juárez, fueron detenidos en Brasil por presuntamente tocar de una mujer y golpear a su esposo.
- 21) Una aeronave de Malaysian Airlines con 283 pasajeros y 15 tripulantes fue blanco de un misil al volar sobre Ucrania. El gobierno de Kiev y separatistas prorrusos se culpan de la tragedia. Versiones señalaron que el objetivo del misil era el avión del presidente ruso, similar al derribado
- 22) El 8 de julio se reactivan los bombardeos de Israel contra territorio palestino, enfrascándose nuevamente en una guerra frontal en la Franja de Gaza donde según cifras de la ONU han muerto más de 1,300 civiles, destruido más de 10.000 viviendas y dañado 30.000 más, a fines de agosto firman una “tregua permanente” que no disminuye la tensión.
- 23) En Colombia se realiza segunda vuelta electoral y es reelecto por cuatro años más Juan Manuel Santos. En Siria es reelecto Bashar al-Assad. En Egipto, asume la presidencia Abdel Fattah al-Sisi. En Palestina, toma juramento Mahmoud Abbas como presidente.

LA GRAN ENCUESTA

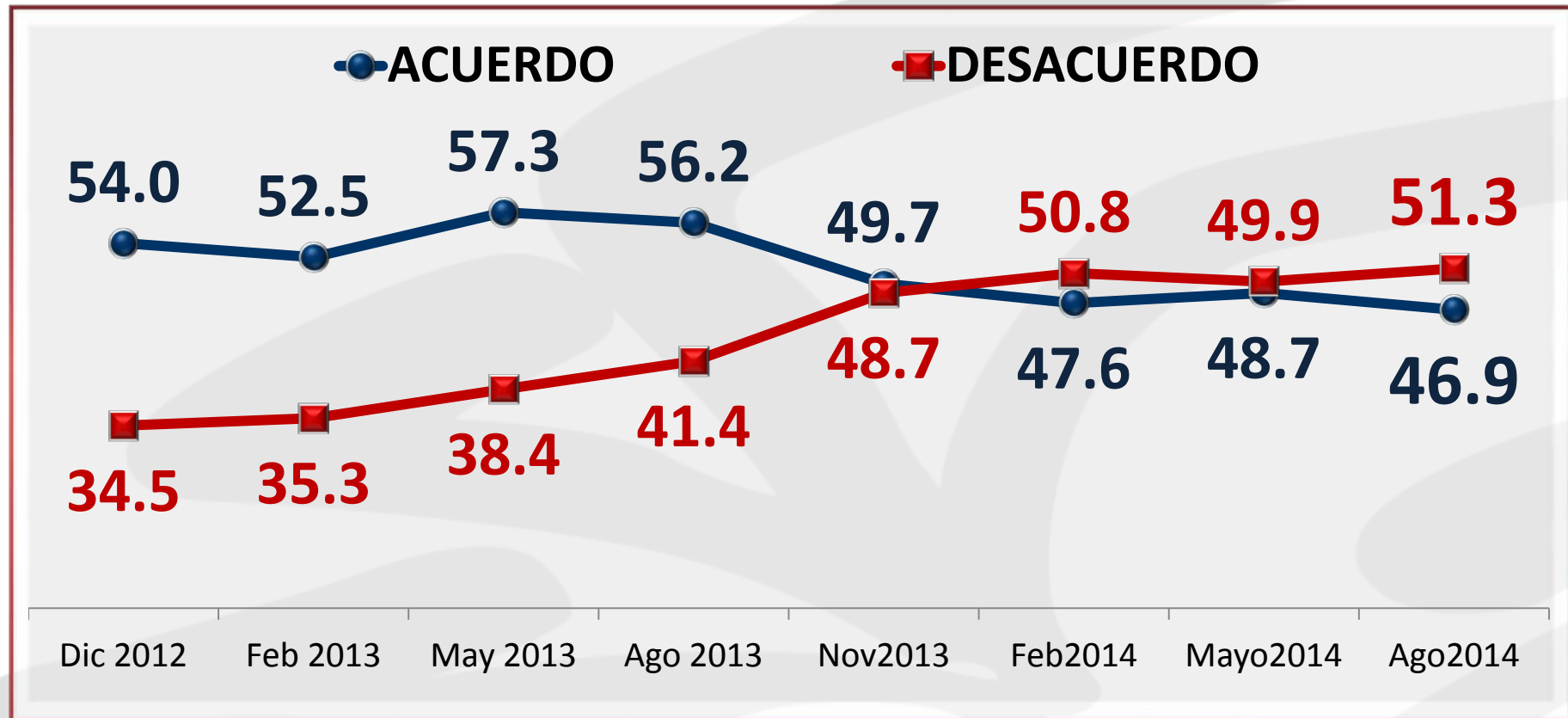


EVALUACIÓN

PRESIDENCIAL



APROBACIÓN DE ENRIQUE PEÑA NIETO 2012-2014



Después de que en mayo pasado la evaluación que hacía el ciudadano de su presidente subía un punto, en agosto retoma tendencia negativa y ahora 47% lo aprueba y 51% lo desaprueba. La caída se da específicamente con la disminución de la aprobación entre ciudadanos con alta escolaridad.



% ACUERDO CON PRESIDENTE ENRIQUE PEÑA NIETO

POR SEGMENTOS

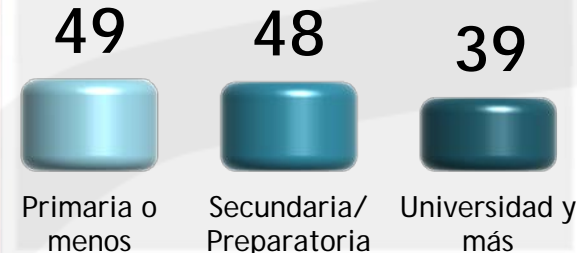
SEXO



EDAD



ESCOLARIDAD



NSE



REGIÓN



IDENTIDAD PARTIDISTA



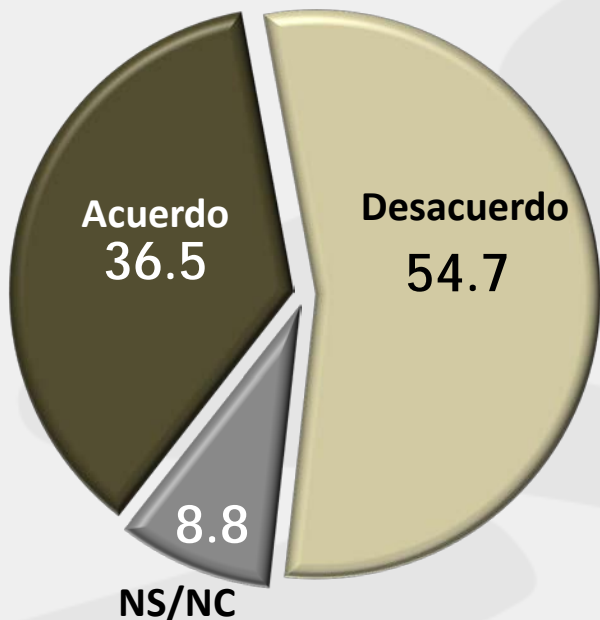
Los segmentos que menor aprobación muestran hacia el presidente son los de mayor escolaridad, niveles económicos altos, preferencias hacia el PRD y habitantes del centro, sureste y noroeste del país.



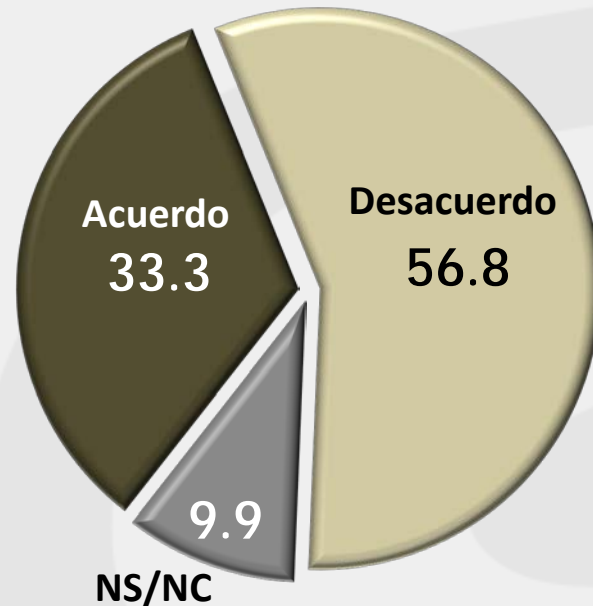
ACUERDO CON EL PODER LEGISLATIVO

AGOSTO 2014

CÁMARA DE DIPUTADOS



CÁMARA DE SENADORES



Los diputados y senadores logran una aprobación menor a la obtenida por el Presidente; 37% está de acuerdo en la forma que trabajan los diputados y 33% con la de los senadores.



¿QUÉ ES LO MÁS IMPORTANTE QUE HA HECHO EPN? (8 PRIMERAS RESPUESTAS ESPONTÁNEAS)

AGO/13

AGO/14

LA REFORMA EDUCATIVA	5.6
AYUDA A LA 3ª EDAD	2.8
REFORMA ENERGÉTICA	2.6
SUS REFORMAS	2.2
COMBATIR LA INSEGURIDAD	2.1
CRUZADA CONTRA EL HAMBRE	1.8
PAVIMENTACIÓN	1.7
PACTO POR MÉXICO	1.5

LA REFORMA EDUCATIVA	6.7
CRUZADA CONTRA EL HAMBRE	6.5
COMBATIR LA INSEGURIDAD	4.9
AYUDA A LA 3ª EDAD	4.2
REFORMA ENERGÉTICA	3.7
SUS REFORMAS	3.5
PAVIMENTACIÓN	2.9
APOYO A MADRES SOLTERAS	1.7

**En cada trimestre sólo se anotan respuestas mayores al 1%*

Al igual que prácticamente todos los trimestres, los mexicanos juzgan a la reforma educativa como lo más importante que ha hecho el Presidente, seguida de la cruzada contra el hambre. Si sumamos las menciones directas a algunas de las reformas vemos que 14% opina que lo más importante se concentra en su labor por lograrlas.

APROBACIÓN POR ÁREAS DE GOBIERNO

% MUCHO/BASTANTE TRABAJO



ÁREAS DE GOBIERNO

	MAY/14	AGO/14	VARIACIÓN TRIMESTRAL
MEJORAR LA EDUCACIÓN PÚBLICA	32.1	36.5	+4.4
AUMENTAR EL PRESTIGIO INTERNACIONAL	38.5	35.9	-2.6
MEJORAR LA ATENCIÓN A LA SALUD	35.3	34.6	-0.7
AUMENTAR LAS INVERSIONES	33.9	33.0	-0.9
COMBATIR LA DELINCUENCIA	28.1	32.7	+4.6
MEJORAR LA SITUACIÓN DEL CAMPO	25.4	32.2	+6.8
MANTENER AL PAÍS EN PAZ	28.7	29.1	+0.4
FORTALECER LA DEMOCRACIA	28.7	28.1	-0.6
HACER QUE LOS DEMÁS RESPETEN LA LEY	25.2	26.1	+0.9
PROTEGER MIGRANTES MEXICANOS EN EUA	23.8	24.6	+0.8
CREAR EMPLEOS	23.3	23.9	+0.6
DISMINUIR LA POBREZA	20.7	23.4	+2.7
DISMINUIR LA CORRUPCIÓN	21.5	22.3	+0.8
DISMINUIR LA INFLACIÓN (ALZA DE PRECIOS)	19.1	19.7	+0.6

Mientras en mayo pasado el trabajo en áreas internacionales fue el rubro mejor calificado, hoy es superado por la educación pública, justo al inicio de un nuevo ciclo escolar y de presentar evaluación de maestros.

Suben además de la educación, la atención al campo y el combate a la delincuencia y a la pobreza.



EVALUACIÓN ATRIBUTOS PERSONALES

% BIEN

ATRIBUTOS PERSONALES

	MAY/14	AGO/14	VARIACIÓN TRIMESTRAL
TOLERANCIA CON QUIENES LO CRITICAN	21.8	23.6	+1.8
CERCANÍA CON LA GENTE	21.0	23.3	+2.3
LA RELACIÓN CON LOS GOBERNADORES	29.7	22.9	-6.8
LA RELACIÓN CON EL CONGRESO	29.8	22.3	-7.5
LA RELACIÓN CON LOS PARTIDOS POLÍTICOS DE OPOSICIÓN	24.4	20.6	-3.8
LIDERAZGO PARA DIRIGIR AL PAÍS	18.6	20.5	+1.9
LOS ASUNTOS POLÍTICOS	25.0	20.4	-4.6
HONRADEZ	15.7	17.0	+1.3
CAPACIDAD PARA RESOLVER PROBLEMAS	17.5	16.8	-0.7
PREOCUPACIÓN POR LOS POBRES	15.2	15.7	+0.5

Por lo que respecta a sus atributos personales, el que más sube es el de cercanía con la gente y el liderazgo, justo al sacar la reforma energética; en cambio, bajan drásticamente los dos aspectos que antes sobresalían: relación con gobernadores y con el Congreso, justo en momentos en los que los partidos inician hostilidades rumbo al 2015.



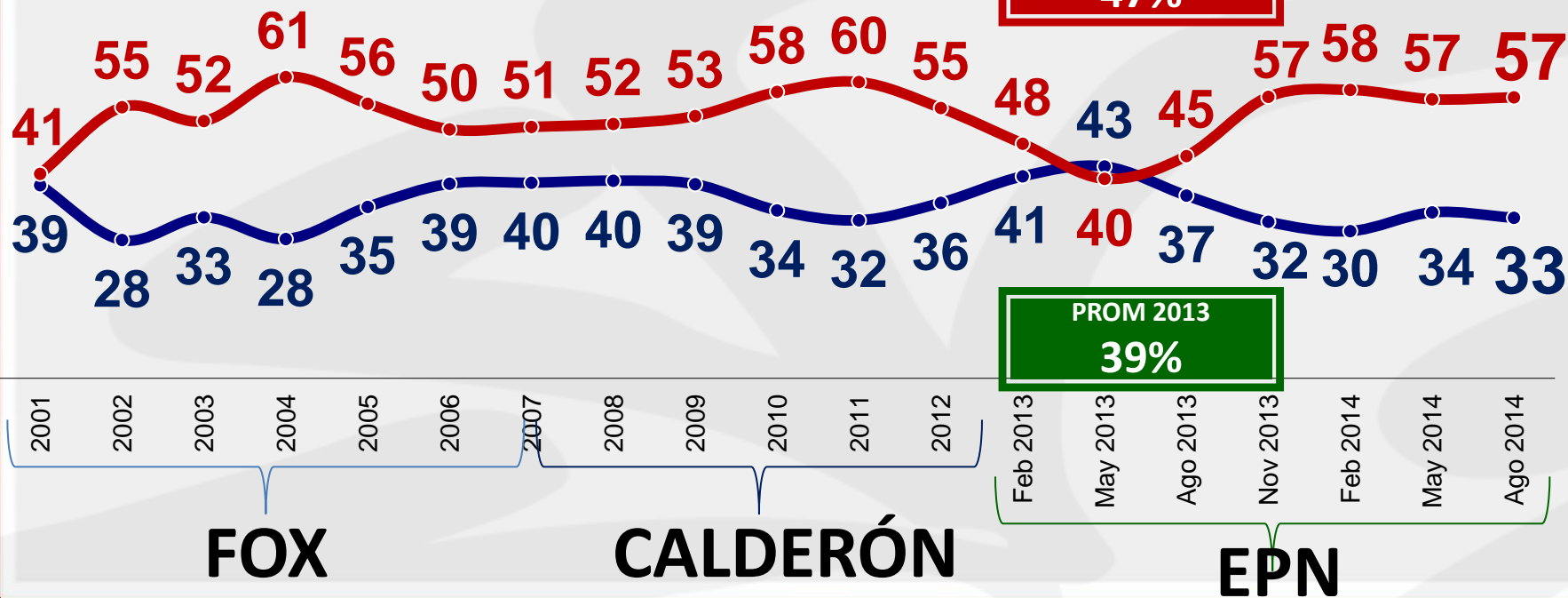
RUMBO DEL PAÍS

PROMEDIO 2001-2014

● CORRECTO

● EQUIVOCADO

PROMEDIOS ANUALES

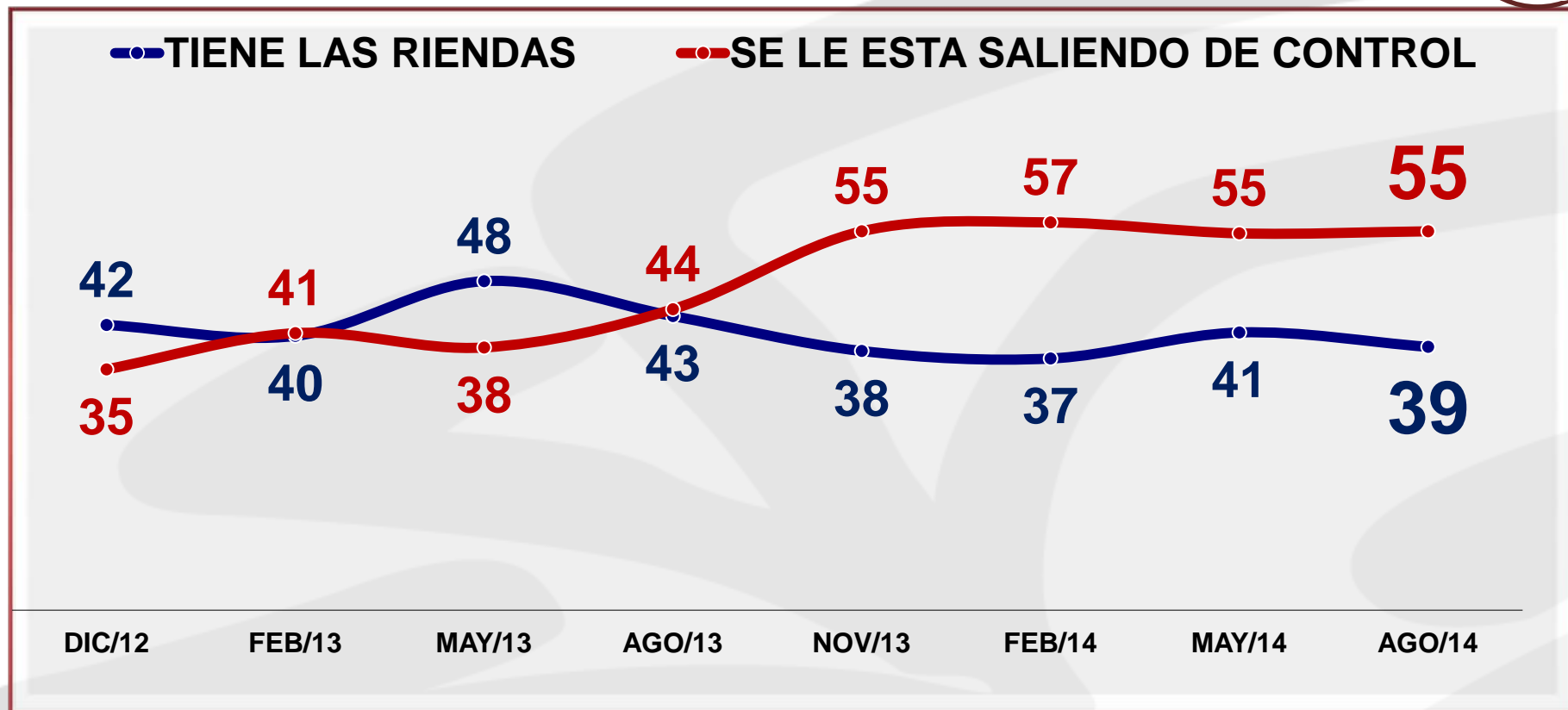


Se mantiene en 1 de cada 3 mexicanos la proporción que opina que vamos por el rumbo correcto; 33% opina eso y 57% que vamos por el rumbo equivocado.



RIENDAS DEL PAÍS

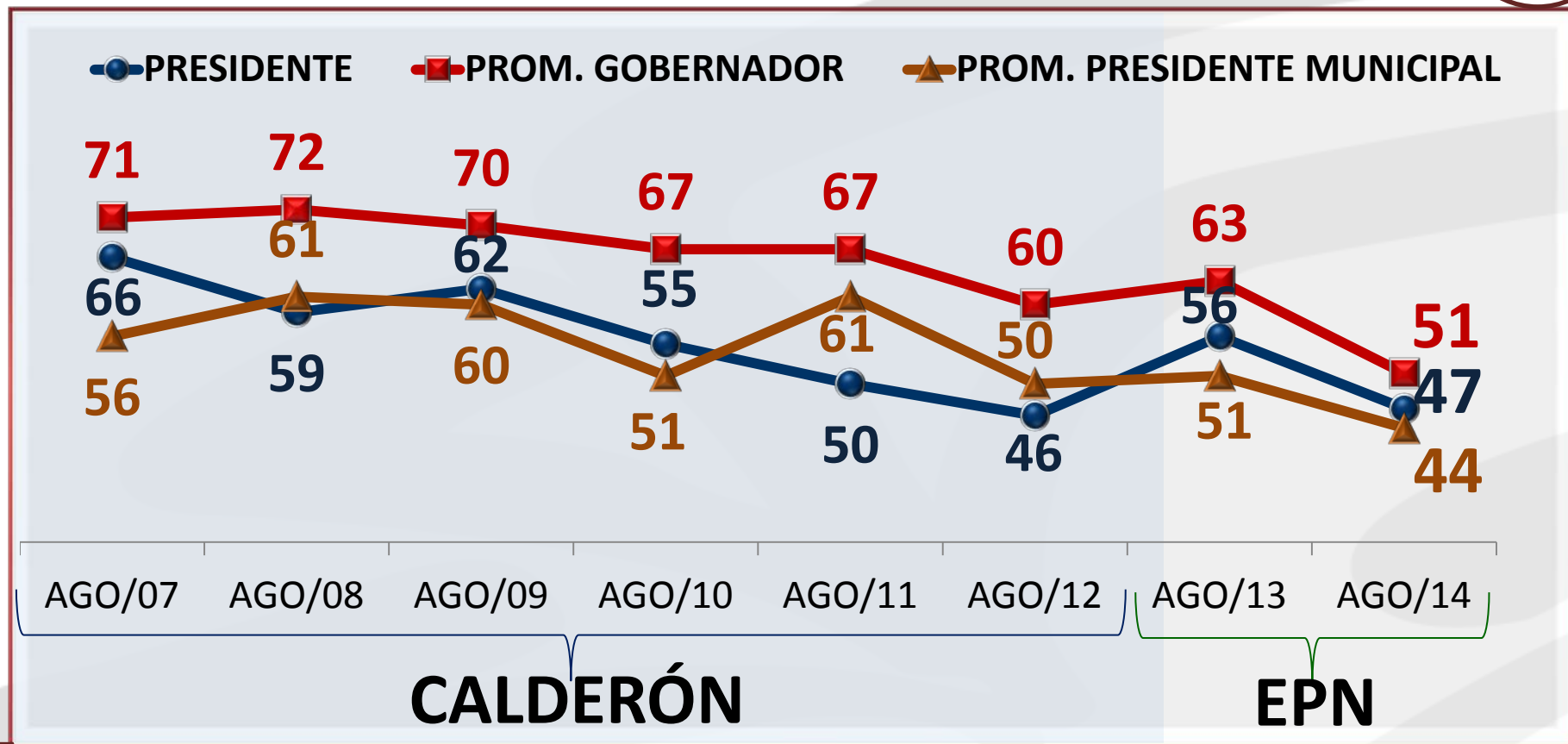
TRIMESTRAL 2012-2014



El decremento en la aprobación presidencial va acompañado de una disminución de 2 puntos en el porcentaje que opina que el Presidente tiene las riendas del país que pasa de 41% a 39%.



APROBACIÓN TRES AUTORIDADES AGOSTO 2007-2014



La evaluación de los alcaldes (44%) y de los gobernadores (51%) en agosto son las más bajas obtenidas en cualquier mes de este siglo, lo que denota un desacuerdo hacia todos los niveles de autoridad, no solo hacia el Presidente.

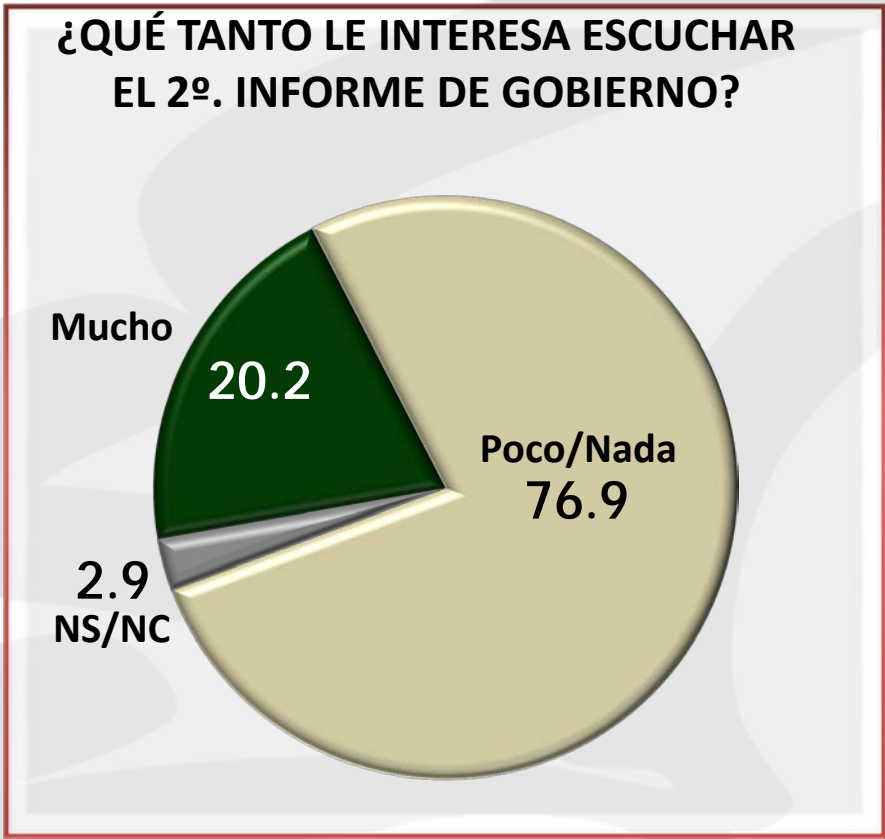
LA GRAN ENCUESTA



2°. INFORME PRESIDENCIAL



INTERÉS 2º INFORME PRESIDENCIAL AGOSTO 2014



Cuando el presidente afirma haber terminado la etapa reformista y está por presentar su 2º. Informe de Gobierno; 20% se dice muy interesado en escuchar su informe.

¿A QUÉ TEMA DEBE EL PRESIDENTE DARLE MÁS IMPORTANCIA EN SU 2º INFORME?

AGOSTO 2014

	AGO/14
LA ECONOMÍA	11.6
LA SEGURIDAD	10.0
LA REFORMA EDUCATIVA	9.3
CREACIÓN DE EMPLEOS	8.8
LAS REFORMAS	4.3
LA REFORMA ENERGÉTICA	4.3
LA POBREZA	3.6
AUMENTO DE SALARIO	3.5
SUS LOGROS	3.5
CRISIS ECONÓMICAS	2.7
LA INFLACIÓN	2.1
CORRUPCIÓN	1.0
OTROS*	7.4
NS/NC	27.9
TOTAL	100.0

Al cumplir con la obligación de presentar su 2º Informe de Gobierno, los mexicanos piden al presidente hablar sobre la economía (12%), la seguridad (10%), la reforma educativa y la creación de empleos (9% en ambos casos), seguidas de las reformas en general, la pobreza, aumento de salario y sus logros.

*Menciones menores a 1.0%

EXPECTATIVA Y PERSPECTIVA GESTIÓN PRESIDENCIAL

AGOSTO 2014



¿QUÉ EXPECTATIVAS LE GENERABA COMO POSIBLE GOBERNANTE ENRIQUE PEÑA NIETO?



¿QUÉ PERSPECTIVA LE GENERA HACIA EL FUTURO LA GESTIÓN DE ENRIQUE PEÑA NIETO?



Mientras 39% dice que Enrique Peña Nieto le generaba buenas expectativas al llegar a la Presidencia en diciembre de 2012, ahora 31% dice que tiene buenas perspectivas de su gobierno.

LA GRAN ENCUESTA



PROBLEMÁTICA

PERCIBIDA



PRINCIPAL PROBLEMA PERCIBIDO

AGOSTO 2001-2014

	VICENTE FOX QUESADA						FELIPE CALDERÓN HINOJOSA						EPN		VARIACIÓN ANUAL
	AGO 01	AGO 02	AGO 03	AGO 04	AGO 05	AGO 06	AGO 07	AGO 08	AGO 09	AGO 10	AGO 11	AGO 12	AGO 13	AGO 14	
INSEGURIDAD	20	18	16	25	27	23	22	17	19	25	37	37	30	27	-3
CRISIS	26	24	26	22	17	14	25	27	36	27	17	15	25	27	+2
DESEMPLEO	17	17	27	19	17	23	16	14	17	17	15	15	16	16	=
POBREZA	13	16	11	13	13	12	10	12	8	9	6	11	10	9	-1
CORRUPCIÓN	5	7	6	8	10	7	7	6	4	5	5	8	4	5	+1
BAJOS SALARIOS	3	3	2	2	4	3	3	5	3	2	3	3	2	3	+1
INFLACIÓN	1	1	1	1	1	1	2	4	2	1	1	1	3	3	=
NARCOTRÁFICO	1	2	1	1	2	3	4	6	6	7	7	4	3	2	-1
IMPUESTOS	--	1	1	1	1	1	1	1	1	1	1	1	2	2	=
EDUCACIÓN	2	2	2	1	2	1	1	1	1	1	1	2	1	1	=
DROGADICCIÓN	3	3	3	2	2	3	3	2	1	1	1	1	1	1	=
CAMPO	2	1	1	1	1	1	2	1	1	1	1	2	1	1	=

La inseguridad y la crisis económica (27%) son las preocupaciones que siguen presentes entre los mexicanos, variando poco respecto a 2013. Aunque la tendencia ha sido la disminución de las menciones de seguridad y el incremento de las económicas.

PRINCIPAL PROBLEMA PERCIBIDO POR 5 REGIONES

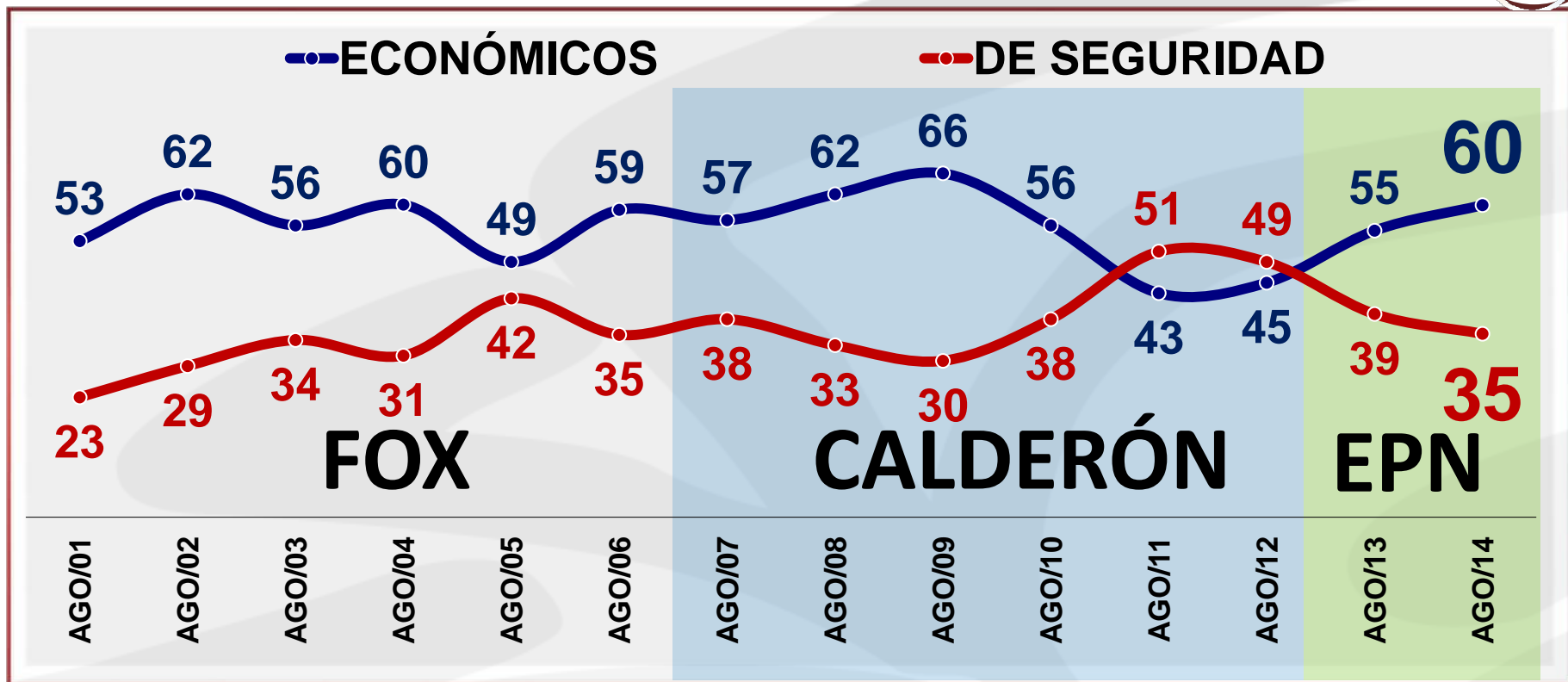


	5 REGIONES					TODOS
	Noroeste	Noreste	Occidente	Centro	Sureste	
INSEGURIDAD	19.2	33.2	24.6	31.2	20.2	27.3
CRISIS	28.0	24.0	30.3	24.4	30.6	26.9
DESEMPLEO	14.4	17.5	18.2	14.6	19.2	16.4
POBREZA	10.1	6.5	7.9	10.4	8.6	9.2
CORRUPCIÓN	8.1	4.4	5.1	3.9	5.4	4.8
BAJOS SALARIOS	4.7	3.7	2.1	3.0	3.1	3.0
INFLACIÓN	3.2	2.0	3.0	2.4	3.5	2.7
NARCOTRÁFICO	2.7	3.5	3.3	1.3	2.3	2.2
IMPUESTOS	2.1	1.6	0.8	1.6	2.8	1.7
EDUCACIÓN	1.4	0.6	0.4	1.5	0.8	1.1
DROGADICCIÓN	2.2	0.8	1.1	0.7	0.6	0.9
CAMPO	1.0	0.5	1.1	0.6	1.4	0.8

Por regiones los problemas que perciben los ciudadanos son distintos; así en el noreste la inseguridad continúa claramente como la mayor preocupación y en contraparte en el sureste está claramente superada por la crisis económica.



PRINCIPAL PROBLEMA DEL PAÍS SEGÚN SU TIPO AGOSTO 2001-2014



Al agrupar los problemas según su tipo si vemos una clara tendencia de incremento por problemas económicos que con 60% superan hoy al 35% de la seguridad; este resultado es el más cargado a la economía desde 2009.

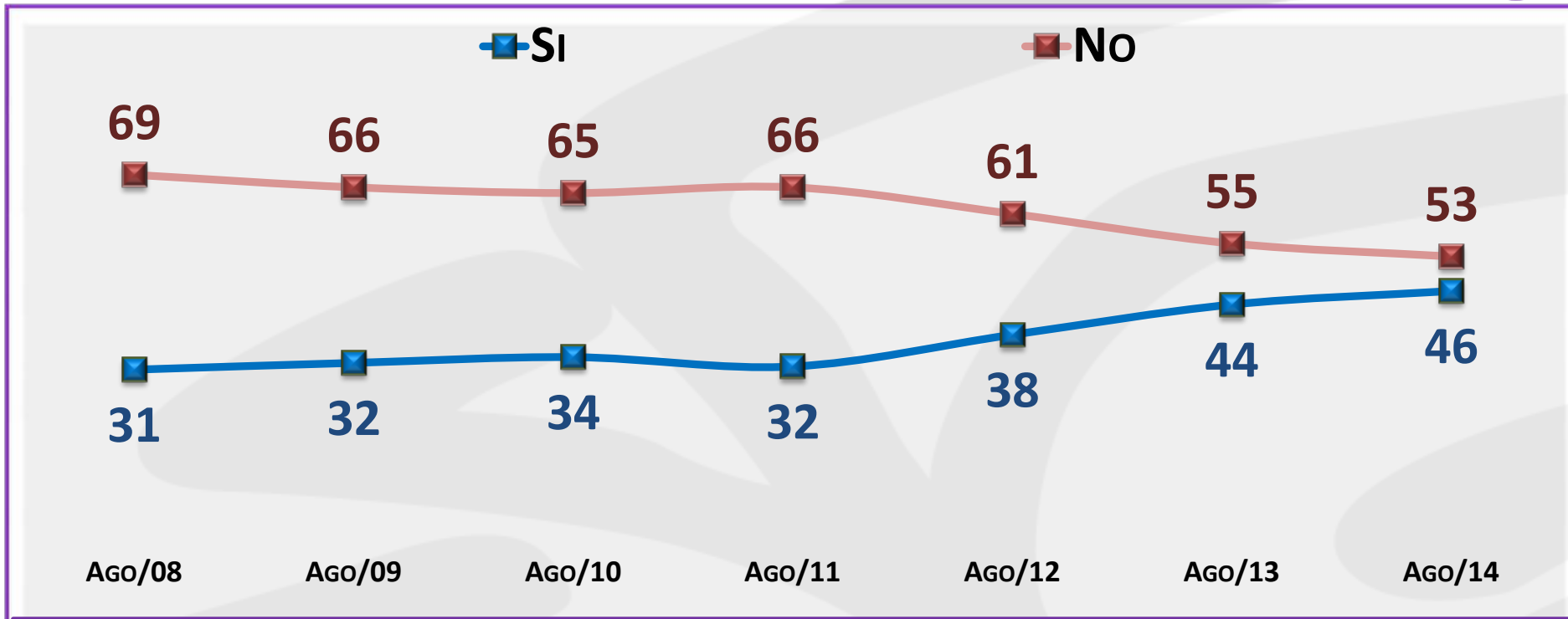
LA GRAN ENCUESTA



TECNOLOGÍA y VIDA



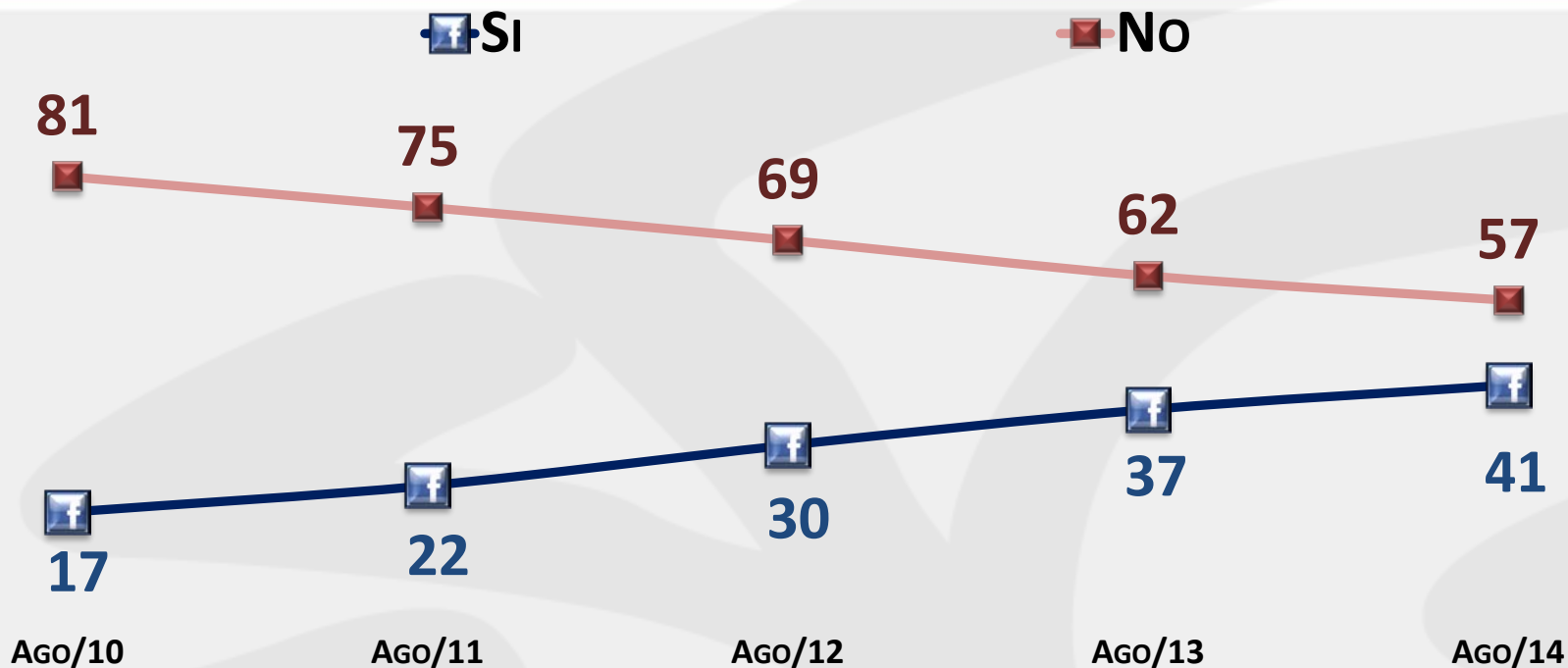
% HA UTILIZADO INTERNET EN LOS ÚLTIMOS 3 MESES



En tres años sube de 32% a 46% el porcentaje de ciudadanos que ha usado recientemente internet, lo que hace prever una cobertura aun mayor de funcionar correctamente la reforma en telecomunicaciones.



% HA UTILIZADO FACEBOOK EN LOS ÚLTIMOS 3 MESES



Con la red social facebook pasa algo parecido con el gran crecimiento que ha duplicado su uso en 4 años.



CONCLUSIÓN

Los primeros 7 trimestres desde su inicio con la reforma educativa, el presidente Peña Nieto trabajó con la intención de sacar una serie de reformas que culminan con la energética en agosto de 2014; este periodo le cuesta a él, a todos los niveles de gobierno y demás políticos, un desgaste que los hace disminuir en sus niveles de aprobación; aunque los ciudadanos le reconocen atributos de efectividad, le reclaman los resultados económicos que no han llegado.

A partir de ahora seguramente veremos comportamientos distintos de todos los actores políticos, pensando en la elección de 2015 y mostrando los éxitos y los fracasos o errores de sus contrincantes políticos; el ciudadano reaccionará solo si la economía aterriza en mejores condiciones de vida, de poco le servirán en este momento los discursos y más promesas.

NOTA METODOLÓGICA

POBLACIÓN SUJETA A ESTUDIO	Mexicanos mayores de 18 años con credencial para votar residentes en el territorio nacional en viviendas particulares
FECHAS DE LEVANTAMIENTO	Del 27 al 29 de junio de 2014 Del 25 al 28 de julio de 2014 Del 22 al 25 de agosto de 2014
TAMAÑO DE MUESTRA	1,000 mexicanos mayores de 18 años con credencial para votar cada mes, 3,000 en el trimestre.
ERROR MÁXIMO Y CONFIANZA DE LAS PREGUNTAS ELECTORALES	Aunque cada porcentaje tiene su propio error asociado, el diseño de muestra garantiza que en al menos 95 de cada 100 veces, el error no sobrepasa el $\pm 1.8\%$ en las estimaciones. En los estudios de opinión pública, además del error muestral, se debe considerar que pueden existir otros errores ocasionados por el fraseo de las preguntas y las incidencias en el trabajo de campo.
REGIONES EN LAS QUE SE DIVIDIÓ AL PAÍS	NOROESTE: Baja California, Baja California Sur, Chihuahua, Sinaloa, Sonora.
	NORESTE: Coahuila, Durango, Nuevo León, San Luis Potosí, Tamaulipas.
	OCCIDENTE: Aguascalientes, Colima, Guanajuato, Jalisco, Michoacán, Nayarit, Querétaro, Zacatecas
	CENTRO: Distrito Federal, Estado de México, Guerrero, Hidalgo, Morelos, Puebla, Tlaxcala.
	SUR: Campeche, Chiapas, Oaxaca, Quintana Roo, Tabasco, Veracruz, Yucatán
EVALUACIONES DE GOBIERNO DE CARLOS SALINAS Y ERNESTO ZEDILLO	PARA LA CONSTRUCCIÓN DE LA SERIE DE ACUERDOS PRESIDENCIALES DE 1989 A 1994 SE UTILIZÓ EL "ACERVO DE OPINIÓN PÚBLICA DE LA OFICINA DE LA PRESIDENCIA DE LA REPÚBLICA" DEPOSITADO EN EL CENTRO DE INVESTIGACIÓN Y DOCENCIA ECONÓMICA A.C (CIDE), CONSULTADAS EL 11 DE MAYO DE 2008 CON IDENTIFICACIONES (HTTP://HDL.HANDLE.NET/10089/####) : (372, 366, 379, 404, 460, 392, 433, 411,458,361, 406,450,499,432, 393, 376, 355, 473, 457, 415, 377, 429, 405, 385, 427, 454,367, 420, 483, 397, 417, 419, 364, 363, 413, 402, 471, 452, 480, 428, 399, 382, 487, 472, 398, 451, 368, 426, 500, 438, 448, 430, 356, 407, 388, 453, 463, 380,477, 400, 422, 464, 371, 468, 370, 423, 403, 445, 386, 421, 442, 391, 387, 493, 369, 373, 492, 491, 440, 389, 374, 456, 362, 401, 378, 490, 358, 495, 475, 449, 476, 359, 441, 383, 396, 439, 381, 443, 390, 468, 408, 410, 496, 395). PARA LA CONSTRUCCIÓN DE LA SERIE DE RESULTADOS DEL ACUERDO PRESIDENCIAL SE UTILIZÓ LA BASE DE DATOS DEL "ACERVO DE OPINIÓN PÚBLICA DE LA OFICINA DE LA PRESIDENCIA DE LA REPÚBLICA MEXICANA- ERNESTO ZEDILLO PONCE DE LEÓN 1994-2000, VIVIENDA" DEPOSITADA EN EL CENTRO DE INVESTIGACIÓN Y DOCENCIA ECONÓMICA A.C (CIDE), HTTP://HDL.HANDLE.NET/10089/####):(3390,3290,3438,3276,3394,3482,3335,3336,3297,3392,3480,3284,3304,3460,3503,3288,3484,3375,3440,3483,3471,3434,3374,3346,3322,3448,3477,3310,3318,3456,3510,3408,3367,3509,3279,3296,3324,3543,3372) CONSULTADA EL 11 DE MAYO DE 2008

TRACKING POLL ROY CAMPOS



¿QUÉ ES EL TRACKING POLL ROY CAMPOS?

Es la herramienta perfecta y económica para generar sus propios indicadores de coyuntura y seguirlos a través del tiempo; usted contrata el número de preguntas que requiera para la generación de su propio producto. Consiste en encuestas periódicas / **cuestionarios multitemáticos** / Mide a todos los ciudadanos del país / **mantiene fechas fijas de levantamiento** / logra una confianza de 95 por ciento y un error muestral de 4 por ciento / **cada cliente es dueño de su información** y comparte el costo con otros suscriptores. El hecho de que el TRACKING POLL CONSULTAR ROY CAMPOS se lleve a cabo con periodicidad mensual lo hace el vehículo ideal para sus indicadores de seguimiento y coyuntura.



¿QUÉ RECIBO AL CONTRATAR EL TRACKING POLL CONSULTA-ROY CAMPOS?

Una vez finalizado el estudio, usted recibirá la base de datos y un reporte con carácter **CONFIDENCIAL** que incluirá las preguntas contratadas mostrando el resultado para todos los ciudadanos entrevistados así como para algunos segmentos poblacionales básicos; sexo, edad agrupada en tres rangos además de grupos de nivel socioeconómico (A/B/C+) y (C/D+/D/E). En caso de haber contratado reactivos por tres o más meses consecutivos, el diseño muestral permitirá entregarle también resultados por región (Norte, Centro, Sur y AMCM).



¿Y DÓNDE LO CONTRATO?

Escribanos a consulta@consulta.com.mx donde de inmediato nos pondremos en contacto para analizar sus necesidades de información y realizar una cotización que lo sorprenderá con **nuestras bajas tarifas**. O si lo prefiere comuníquese a nuestra oficina en México; Calle Georgia #38. Colonia Nápoles. México, Distrito Federal. Tel. (55) 55.43.59.69.

LA GRAN ENCUESTA

ANEXO



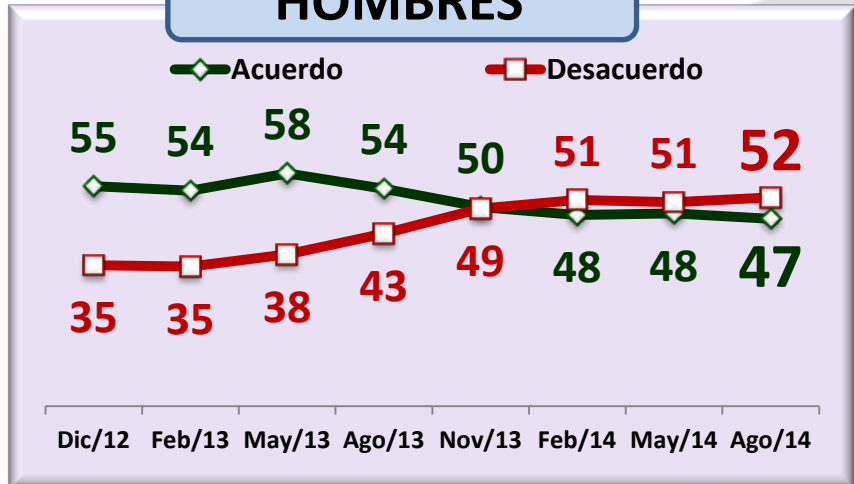


ANEXO

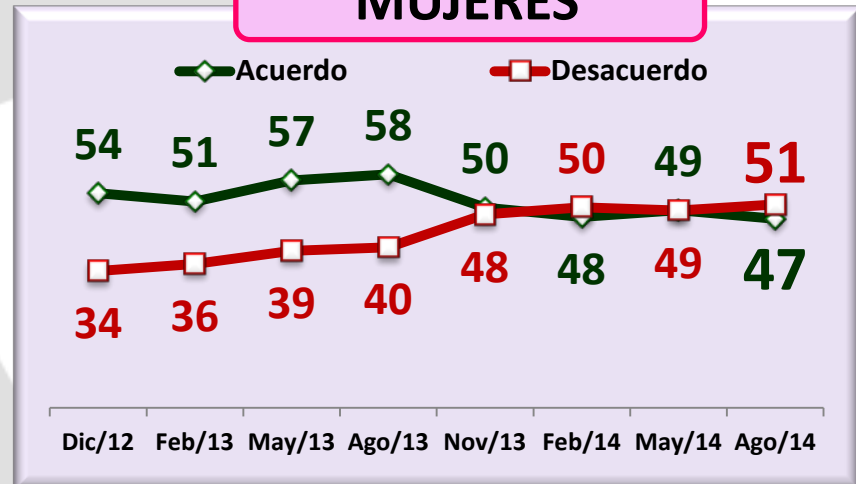
APROBACIÓN DE ENRIQUE PEÑA NIETO POR SEGMENTO POBLACIONAL

SEGMENTO: SEXO

HOMBRES



MUJERES



SEGMENTO: EDAD

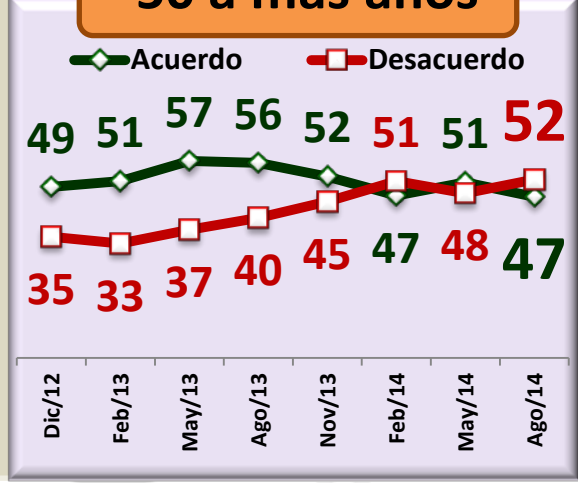
18 a 29 años



30 a 49 años



50 a más años



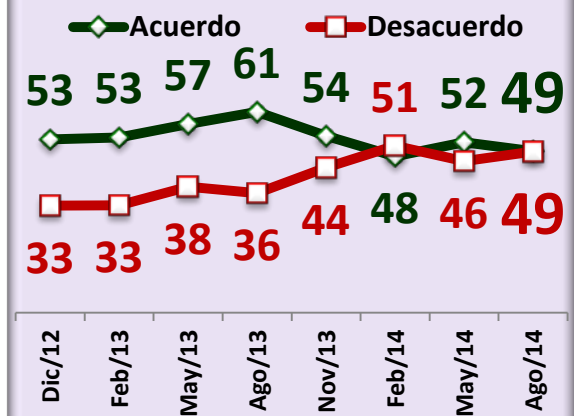


ANEXO

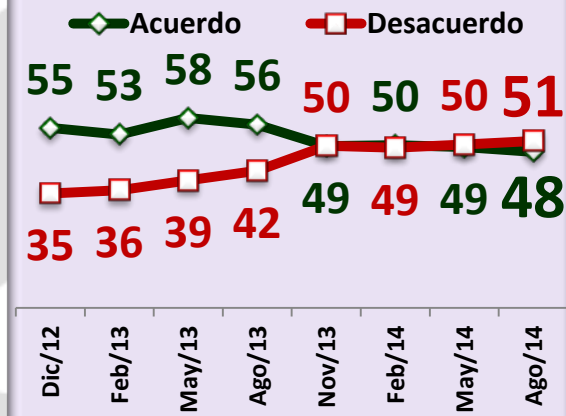
APROBACIÓN DE ENRIQUE PEÑA NIETO POR SEGMENTO POBLACIONAL

ESCOLARIDAD

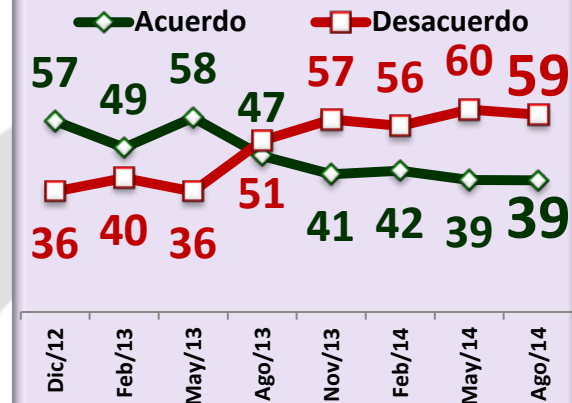
Primaria o menos



Secundaria/Preparatoria

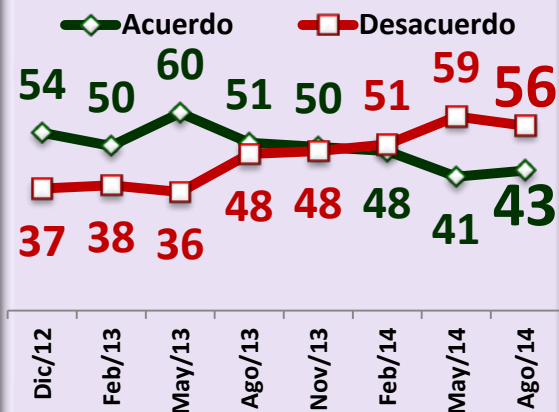


Universidad y más

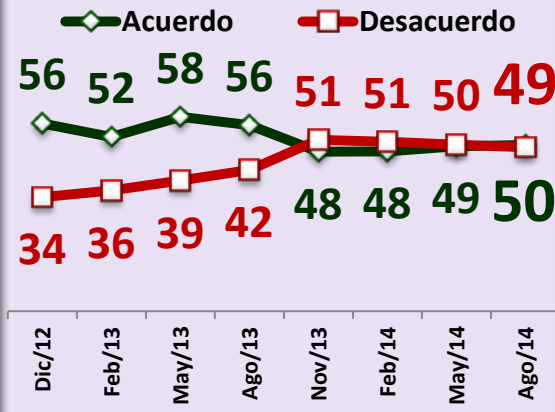


SEGMENTO: NSE

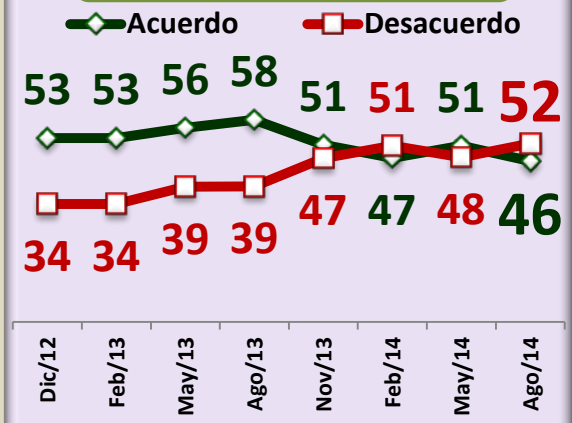
A/B/C+



C/C-



D+/D/E



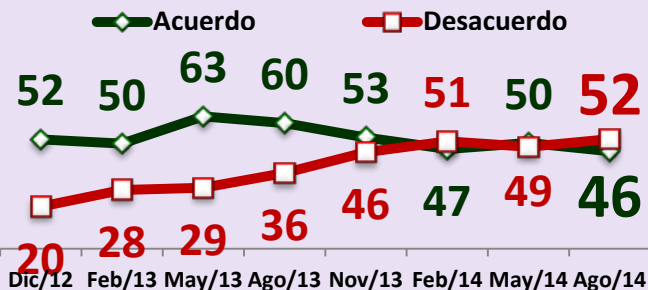


ANEXO

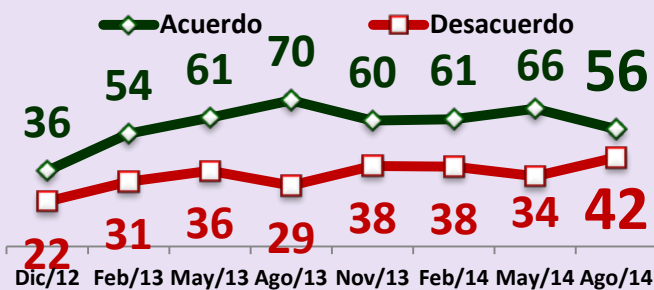
APROBACIÓN DE ENRIQUE PEÑA NIETO POR SEGMENTO POBLACIONAL

5 REGIONES

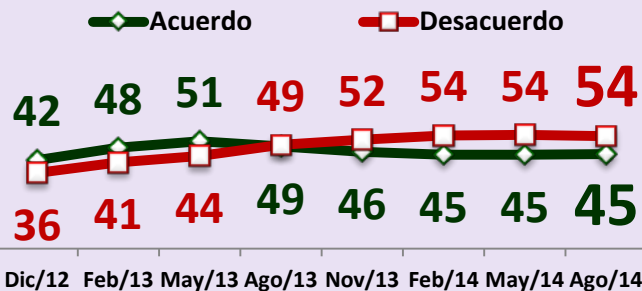
NOROESTE



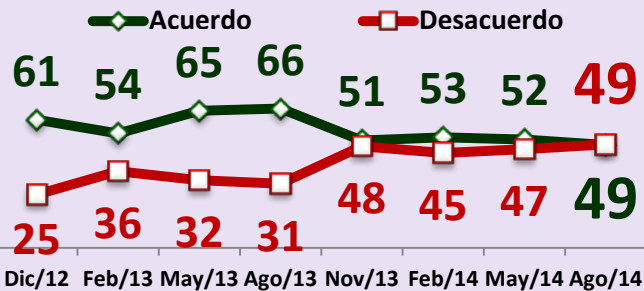
NORESTE



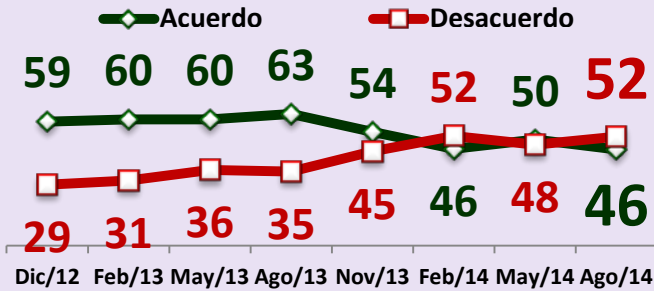
CENTRO



OCCIDENTE



SURESTE

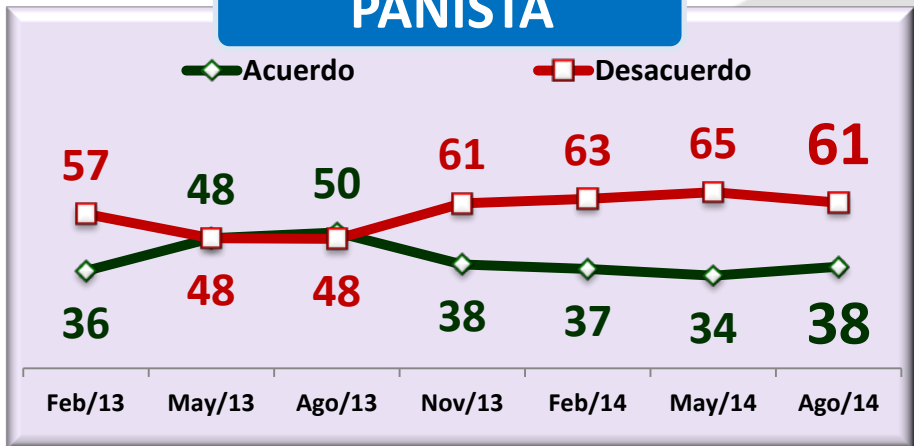




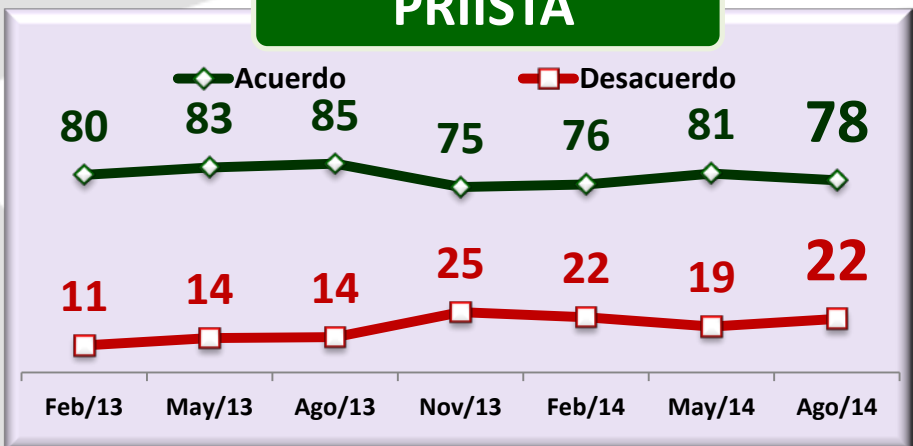
ANEXO

APROBACIÓN DE ENRIQUE PEÑA NIETO POR SEGMENTO POBLACIONAL IDENTIDAD PARTIDISTA

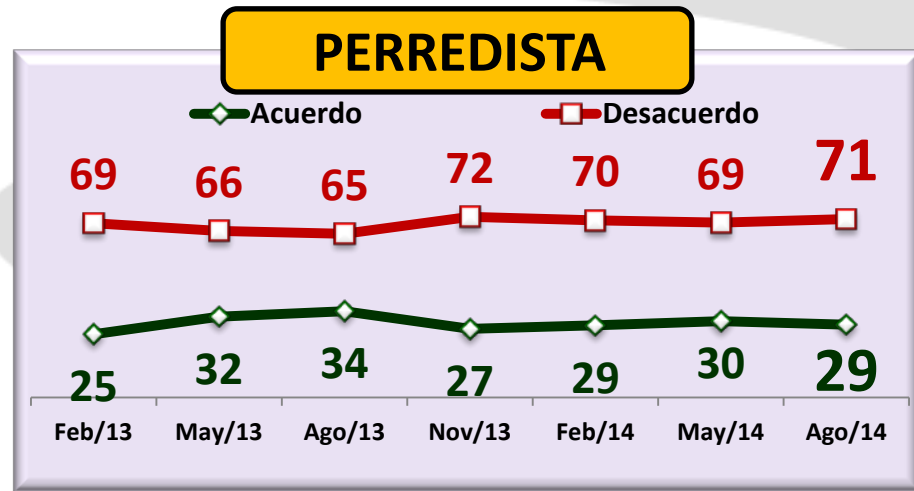
PANISTA



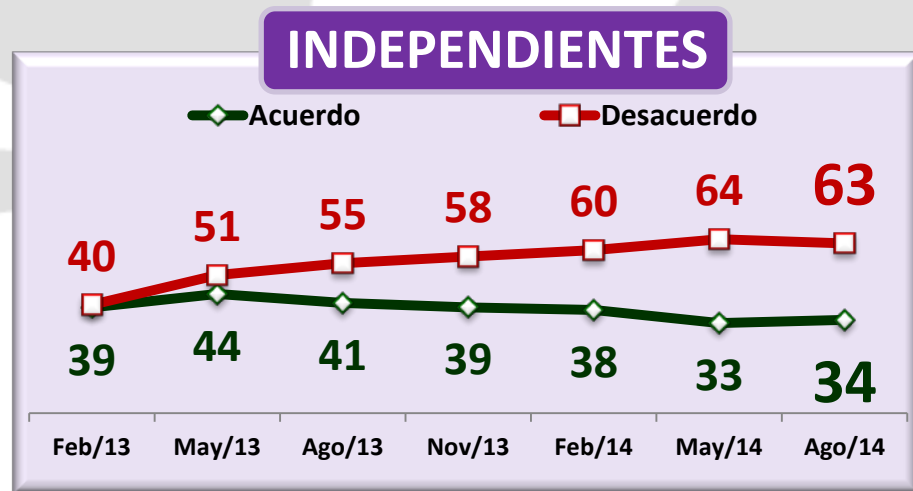
PRIISTA



PERREDISTA



INDEPENDIENTES





ANEXO ¿QUÉ ES LO MÁS IMPORTANTE QUE HA HECHO EPN? (8 PRIMERAS RESPUESTAS ESPONTÁNEAS)

	FEB 13
LA REFORMA EDUCATIVA	6.2
PACTO POR MÉXICO	5.0
CRUZADA CONTRA EL HAMBRE	4.1
COMBATIR LA INSEGURIDAD	2.1
SI CUMPLE SUS PROPUESTAS	1.1
AYUDA A LA 3ª EDAD	1.1
APOYAR A LOS DE PEMEX	1.1
TRABAJA BIEN/ ES UN BUEN PRESIDENTE	0.9

	MAY 13
LA REFORMA EDUCATIVA	7.5
CRUZADA CONTRA EL HAMBRE	4.7
DETENCIÓN DE ELBA ESTHER GORDILLO	3.1
PACTO POR MÉXICO	2.5
COMBATIR LA INSEGURIDAD	2.3
AYUDA A LA 3ª EDAD	1.7
SUS REFORMAS	1.6
LA VISITA DE OBAMA	1.1

	AGO 13
LA REFORMA EDUCATIVA	5.6
AYUDA A LA 3ª EDAD	2.8
REFORMA ENERGÉTICA	2.6
SUS REFORMAS	2.2
COMBATIR LA INSEGURIDAD	2.1
CRUZADA CONTRA EL HAMBRE	1.8
PAVIMENTACIÓN	1.7
PACTO POR MÉXICO	1.5

	NOV 13
AYUDA A DAMNIFICADOS	6.2
LA REFORMA EDUCATIVA	5.8
SUS REFORMAS	4.6
AYUDA A LA 3ª EDAD	3.1
CRUZADA CONTRA EL HAMBRE	2.1
COMBATIR LA INSEGURIDAD	1.8
PAVIMENTACIÓN	1.5
REFORMA ENERGÉTICA	1.1

*En cada trimestre sólo se anotan respuestas mayores al 1%



ANEXO ¿QUÉ ES LO MÁS IMPORTANTE QUE HA HECHO EPN? (8 PRIMERAS RESPUESTAS ESPONTÁNEAS)

	FEB/14		MAY/14		AGO/14
LA REFORMA EDUCATIVA	7.1	LA REFORMA EDUCATIVA	8.7	LA REFORMA EDUCATIVA	6.7
COMBATIR LA INSEGURIDAD	5.7	COMBATIR LA INSEGURIDAD	5.8	CRUZADA CONTRA EL HAMBRE	6.5
REFORMA ENERGÉTICA	5.6	CRUZADA CONTRA EL HAMBRE	4.5	COMBATIR LA INSEGURIDAD	4.9
SUS REFORMAS	5.3	SUS REFORMAS	3.7	AYUDA A LA 3ª EDAD	4.2
CRUZADA CONTRA EL HAMBRE	3.1	REFORMA ENERGÉTICA	3.7	REFORMA ENERGÉTICA	3.7
AYUDA A LA 3ª EDAD	2.7	CONSTRUCCIÓN DE OBRA PÚBLICA	3.7	SUS REFORMAS	3.5
PAVIMENTACIÓN	2.0	AYUDA A LA 3ª EDAD	2.7	PAVIMENTACIÓN	2.9
TRABAJANDO PARA MICHOACÁN	1.9	LA CAPTURA DEL CHAPO	2.1	APOYO A MADRES SOLTERAS	1.7

*En cada trimestre sólo se anotan respuestas mayores al 1%



ANEXO

APROBACIÓN POR ÁREAS DE GOBIERNO

% MUCHO/BASTANTE TRABAJO

	NOV/12*	FEB/13	MAY/13	AGO/13	NOV/13	FEB/14	MAY/14	AGO/14
MEJORAR LA EDUCACIÓN PÚBLICA	49.0	47.0	41.9	42.2	39.1	33.1	32.1	36.5
AUMENTAR EL PRESTIGIO INTERNACIONAL	45.3	44.8	42.9	45.4	40.2	34.9	38.5	35.9
MEJORAR LA ATENCIÓN A LA SALUD	51.7	45.3	42.3	39.3	36.9	34.6	35.3	34.6
AUMENTAR LAS INVERSIONES	45.8	44.6	40.9	41.5	36.8	36.3	33.9	33.0
COMBATIR LA DELINCUENCIA	45.5	39.4	36.4	37.4	32.5	24.9	28.1	32.7
MEJORAR LA SITUACIÓN DEL CAMPO	44.9	38.9	33.5	28.2	30.0	27.6	25.4	32.2
MANTENER AL PAÍS EN PAZ	47.7	38.5	30.9	29.2	29.4	26.0	28.7	29.1
FORTALECER LA DEMOCRACIA	40.1	38.9	34.5	27.9	28.8	30.0	28.7	28.1
HACER QUE LOS DEMÁS RESPETEN LA LEY	42.7	35.9	32.3	28.2	25.4	24.5	25.2	26.1
PROTEGER MIGRANTES MEXICANOS EN EUA	39.8	33.4	32.3	26.1	23.5	22.6	23.8	24.6
CREAR EMPLEOS	48.3	41.5	33.9	27.9	26.7	23.4	23.3	23.9
DISMINUIR LA POBREZA	41.7	34.5	30.9	25.7	25.2	24.7	20.7	23.4
DISMINUIR LA CORRUPCIÓN	40.5	30.9	28.7	23.4	23.1	22.5	21.5	22.3
DISMINUIR LA INFLACIÓN (ALZA DE PRECIOS)	--	30.2	28.4	23.3	21.4	19.3	19.1	19.7

ÁREAS DE GOBIERNO

*Como presidente electo



ANEXO

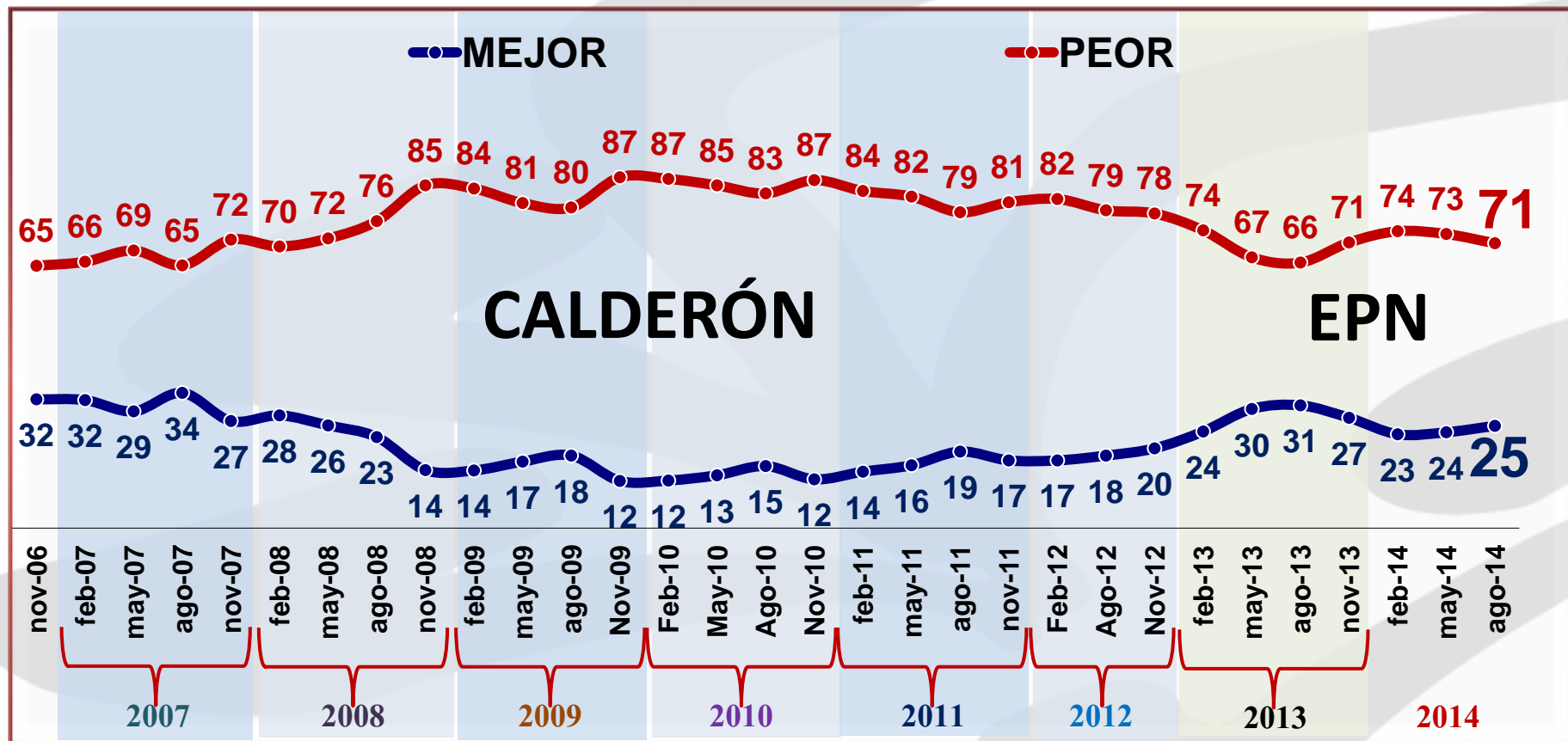
EVALUACIÓN ATRIBUTOS PERSONALES

% BIEN

		FEB/13	MAY/13	AGO/13	NOV/13	FEB/14	MAY/14	AGO/14
ATRIBUTOS PERSONALES	TOLERANCIA CON QUIENES LO CRITICAN	32.6	29.9	32.9	29.7	25.2	21.8	23.6
	CERCANÍA CON LA GENTE	35.9	31.0	37.6	32.1	27.8	21.0	23.3
	LA RELACIÓN CON LOS GOBERNADORES	36.6	31.9	34.6	30.0	27.4	29.7	22.9
	LA RELACIÓN CON EL CONGRESO	35.6	29.5	29.5	26.1	28.1	29.8	22.3
	LA RELACIÓN CON LOS PARTIDOS POLÍTICOS DE OPOSICIÓN	25.6	24.9	22.4	22.5	25.3	24.4	20.6
	LIDERAZGO PARA DIRIGIR AL PAÍS	32.6	30.0	26.8	24.4	23.0	18.6	20.5
	LOS ASUNTOS POLÍTICOS	32.8	29.3	25.2	23.6	25.3	25.0	20.4
	HONRADEZ	29.5	28.8	29.2	25.9	20.4	15.7	17.0
	CAPACIDAD PARA RESOLVER PROBLEMAS	29.4	26.8	28.9	24.6	18.1	17.5	16.8
	PREOCUPACIÓN POR LOS POBRES	26.9	24.5	24.3	22.4	25.3	15.2	15.7



ANEXO PERCEPCIÓN DE LA SITUACIÓN ECONÓMICA DEL PAÍS TRIMESTRAL 2006-2014





ANEXO

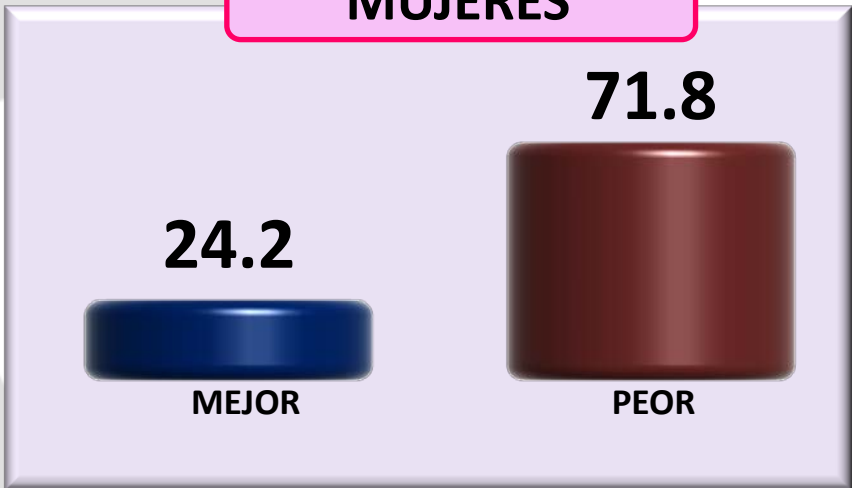
SITUACIÓN ECONÓMICA DEL PAÍS
POR SEGMENTO POBLACIONAL

SEGMENTO: SEXO

HOMBRES



MUJERES



SEGMENTO: EDAD

18 a 29 años



30 a 49 años



50 a más años






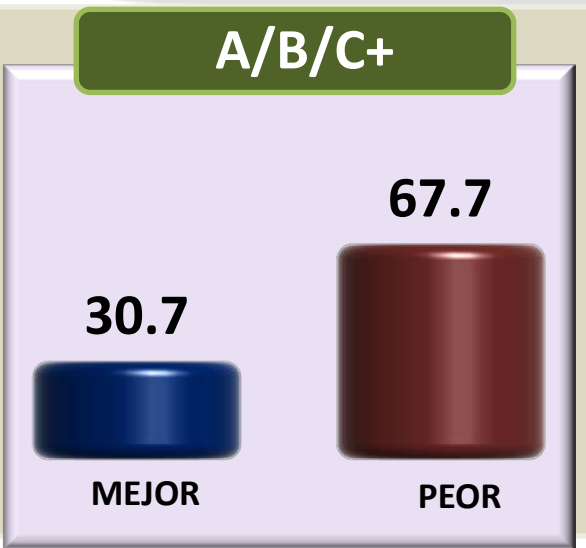
ANEXO

SITUACIÓN ECONÓMICA DEL PAÍS
POR SEGMENTO POBLACIONAL

ESCOLARIDAD



SEGMENTO: NSE





ANEXO

SITUACIÓN ECONÓMICA DEL PAÍS
POR SEGMENTO POBLACIONAL

5 REGIONES

NOROESTE

26.7

MEJOR

70.2

PEOR

NORESTE

30.6

MEJOR

69.3

PEOR

CENTRO

23.8

MEJOR

73.0

PEOR

OCCIDENTE

25.6

MEJOR

67.7

PEOR

SURESTE

26.1

MEJOR

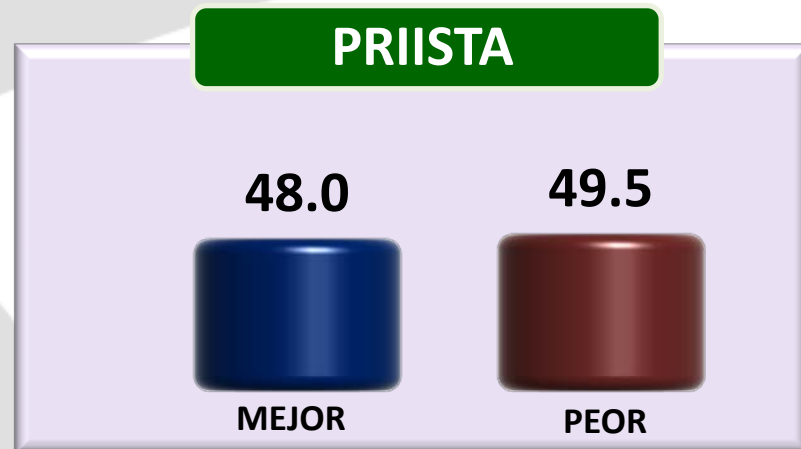
70.4

PEOR



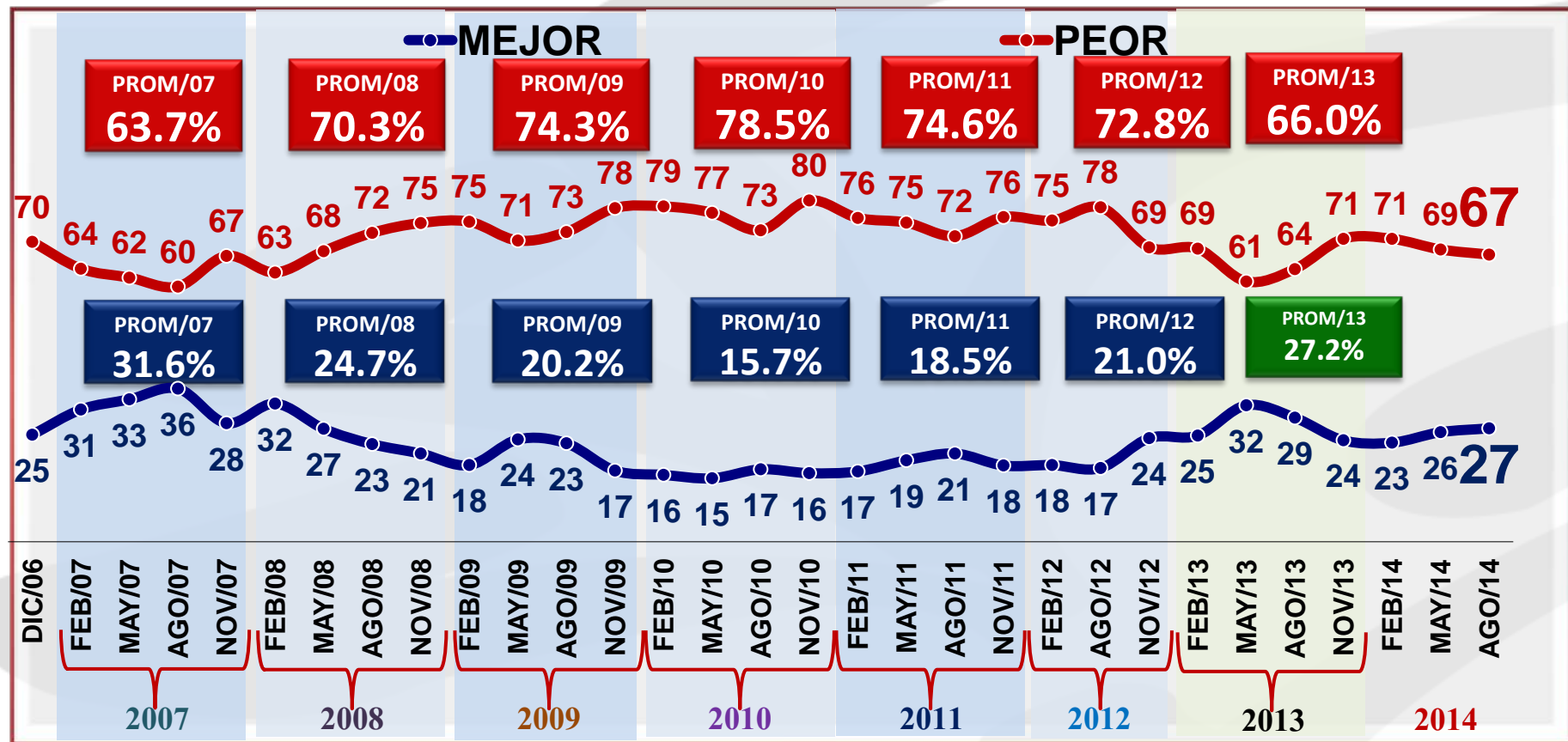
ANEXO

SITUACIÓN ECONÓMICA DEL PAÍS
POR SEGMENTO POBLACIONAL
IDENTIDAD PARTIDISTA





ANEXO PERCEPCIÓN DE LA SITUACIÓN POLÍTICA DEL PAÍS TRIMESTRAL 2006-2014





ANEXO

SITUACIÓN POLÍTICA DEL PAÍS
POR SEGMENTO POBLACIONAL

SEGMENTO: SEXO

HOMBRES



MUJERES



SEGMENTO: EDAD

18 a 29 años



30 a 49 años



50 a más años






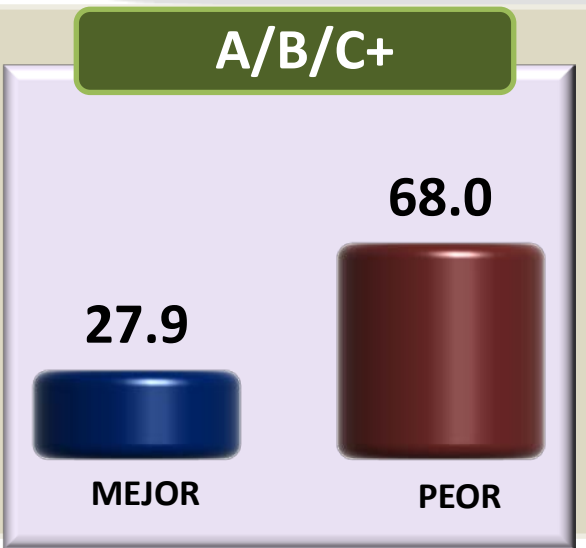
ANEXO

SITUACIÓN POLÍTICA DEL PAÍS POR SEGMENTO POBLACIONAL

ESCOLARIDAD



SEGMENTO: NSE





ANEXO

SITUACIÓN POLÍTICA DEL PAÍS POR SEGMENTO POBLACIONAL

5 REGIONES

NOROESTE

33.4

60.2

MEJOR

PEOR

NORESTE

32.0

60.3

MEJOR

PEOR

CENTRO

24.6

73.0

MEJOR

PEOR

OCCIDENTE

25.9

66.7

MEJOR

PEOR

SURESTE

27.1

65.8

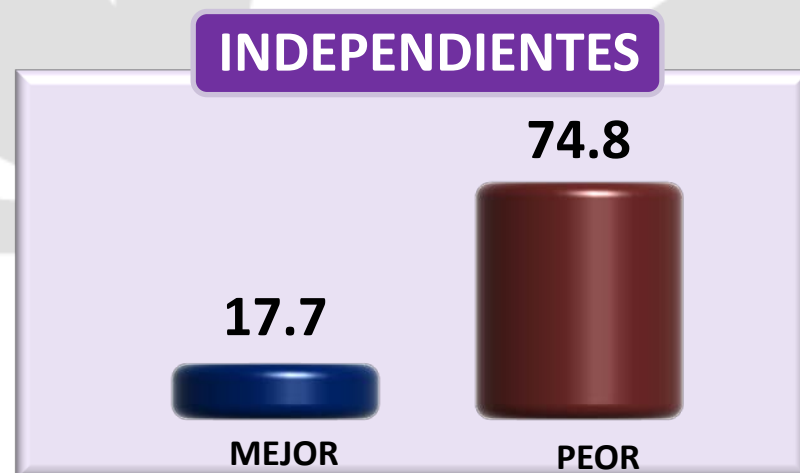
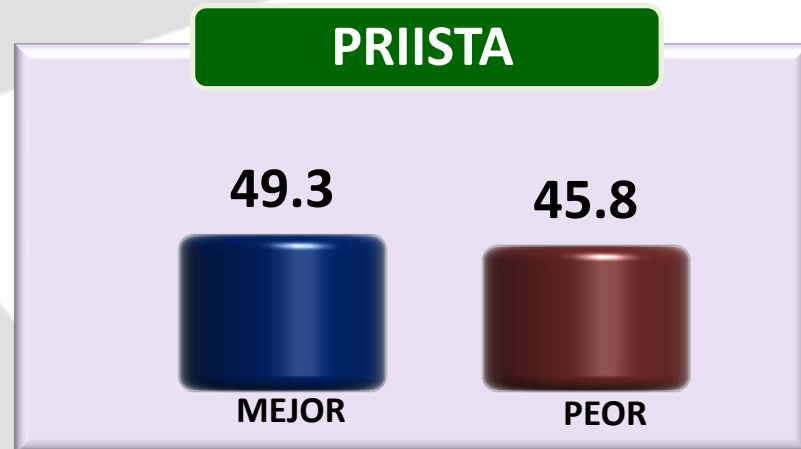
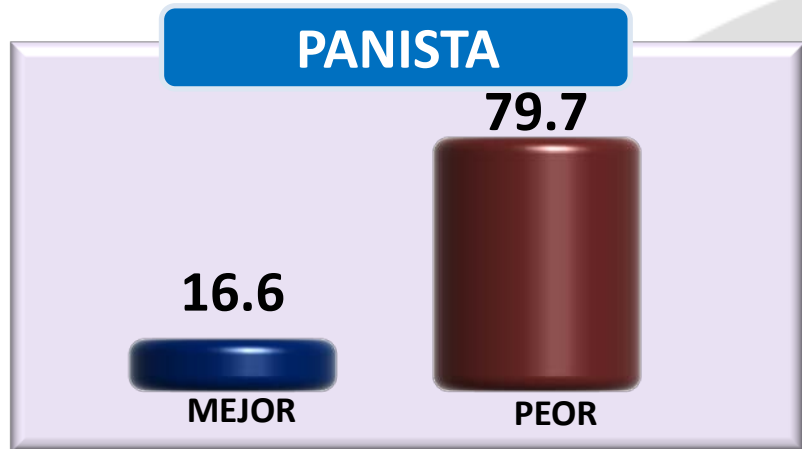
MEJOR

PEOR



ANEXO

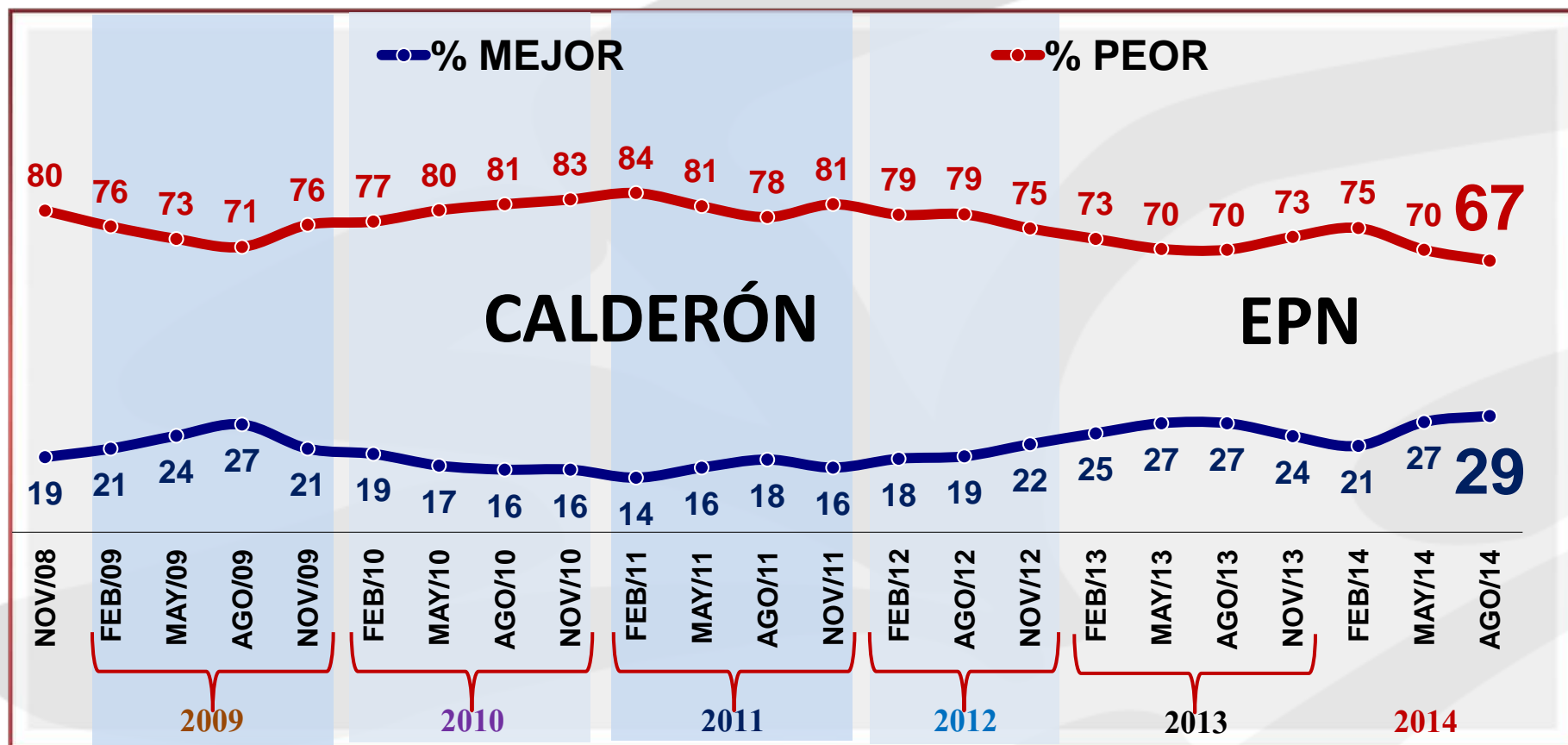
SITUACIÓN POLÍTICA DEL PAÍS POR SEGMENTO POBLACIONAL IDENTIDAD PARTIDISTA





ANEXO

PERCEPCIÓN DE LA SITUACIÓN DE SEGURIDAD DEL PAÍS
TRIMESTRAL 2008-2014





ANEXO

SITUACIÓN DE SEGURIDAD EN EL PAÍS
POR SEGMENTO POBLACIONAL

SEGMENTO: SEXO

HOMBRES



MUJERES



SEGMENTO: EDAD

18 a 29 años



30 a 49 años



50 a más años





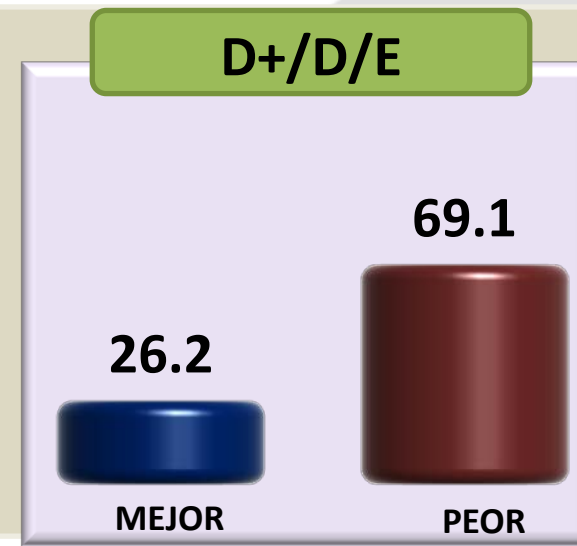
ANEXO

SITUACIÓN DE SEGURIDAD EN EL PAÍS
POR SEGMENTO POBLACIONAL

ESCOLARIDAD



SEGMENTO: NSE





ANEXO

SITUACIÓN DE SEGURIDAD EN EL PAÍS
POR SEGMENTO POBLACIONAL

5 REGIONES

NOROESTE

NORESTE

CENTRO

OCCIDENTE

SURESTE

36.1

60.9

33.5

64.6

74.7

24.2

32.4

63.8

31.4

64.8

MEJOR

PEOR

MEJOR

PEOR

MEJOR

PEOR

MEJOR

PEOR

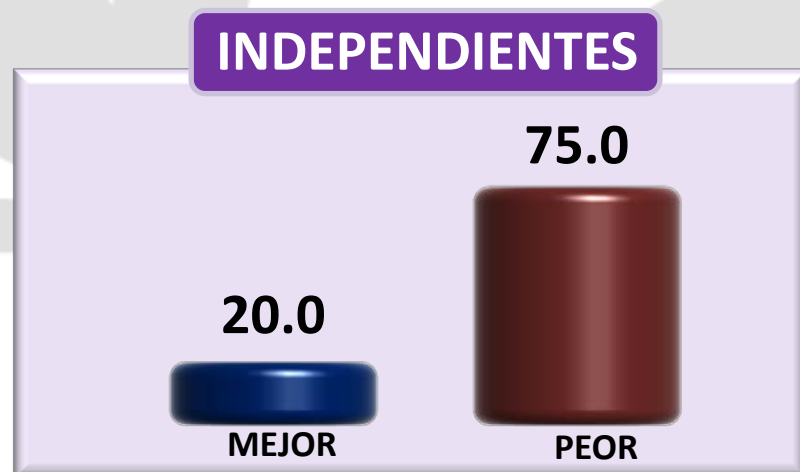
MEJOR

PEOR

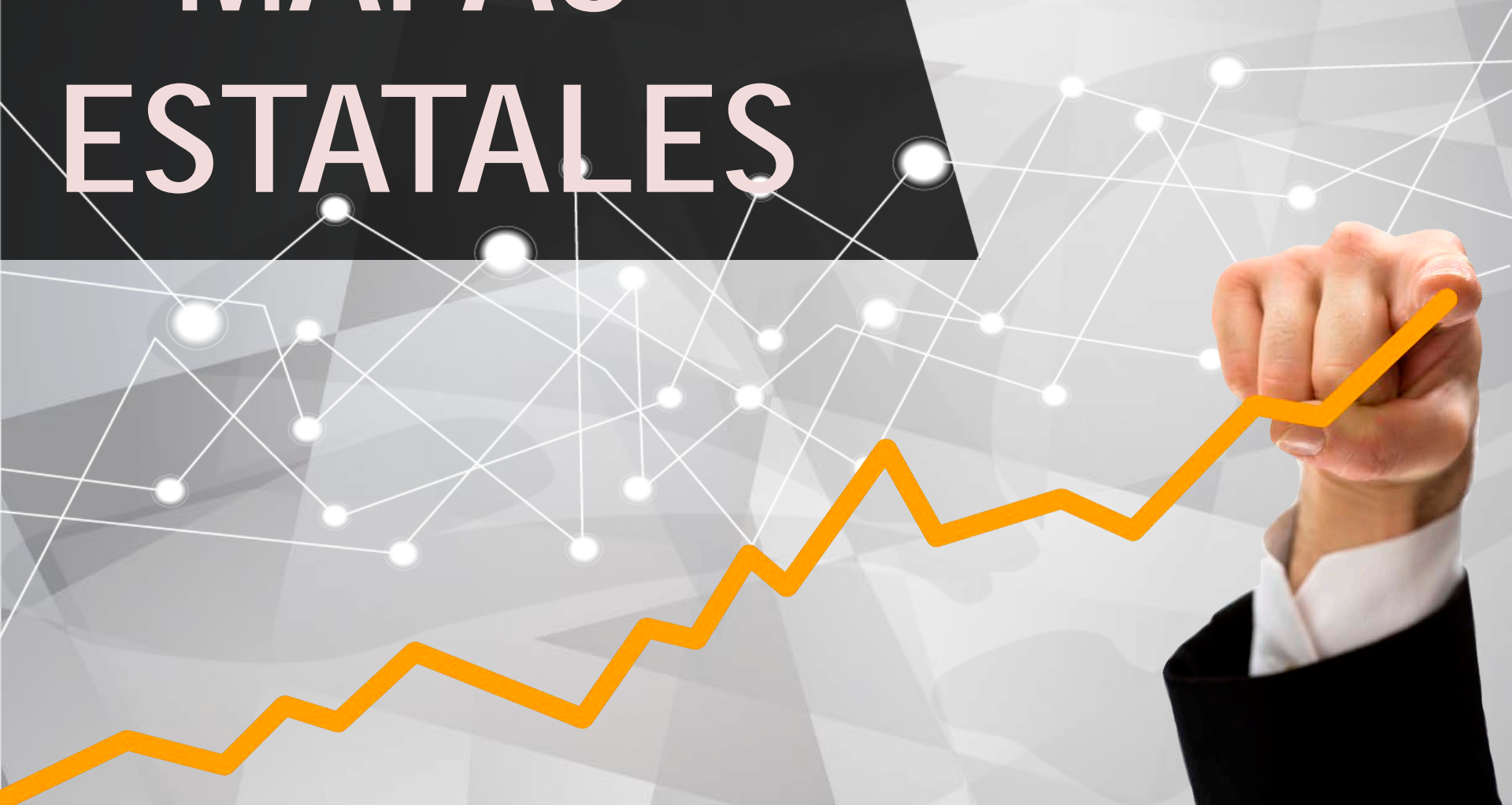


ANEXO

SITUACIÓN DE SEGURIDAD EN EL PAÍS
 POR SEGMENTO POBLACIONAL
 IDENTIDAD PARTIDISTA

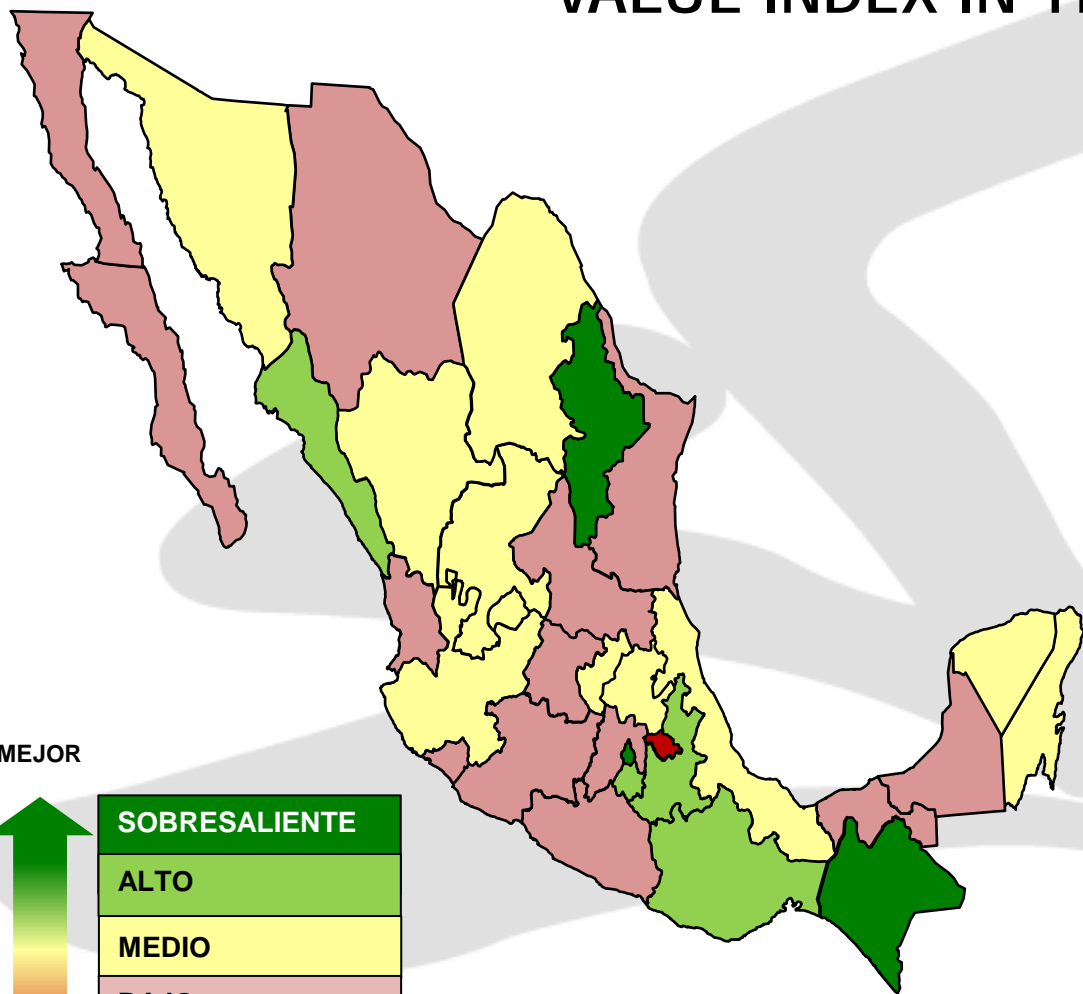


MAPAS ESTATALES

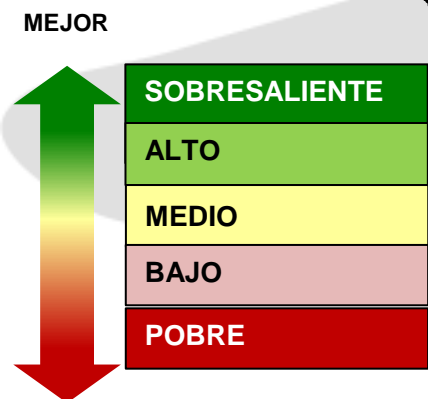


ANEXO

VIEW MITOFSKY VALUE INDEX IN THE WEB



GOBERNADOR		DATO	GOBERNADOR		DATO
1	DF	87.3	16	SON	47.3
2	CHIS	84.1	17	QROO	47.0
3	NL	81.7	18	HGO	45.2
4	OAX	68.8	19	MEX	44.8
5	PUE	68.4	20	CAMP	44.5
6	MOR	66.6	21	TAB	43.2
7	SIN	61.8	22	TAM	42.3
8	VER	58.9	23	SLP	41.3
9	QRO	57.1	24	BCS	38.7
10	COAH	52.6	25	CHIH	37.8
11	JAL	51.8	26	GRO	37.1
12	DGO	51.1	27	COL	36.8
13	AGS	50.7	28	GTO	35.7
14	YUC	48.7	29	BCN	35.1
15	ZAC	47.4	30	NAY	32.9
			31	MICH	32.5
			32	TLAX	22.4
			NACIONAL		93.9

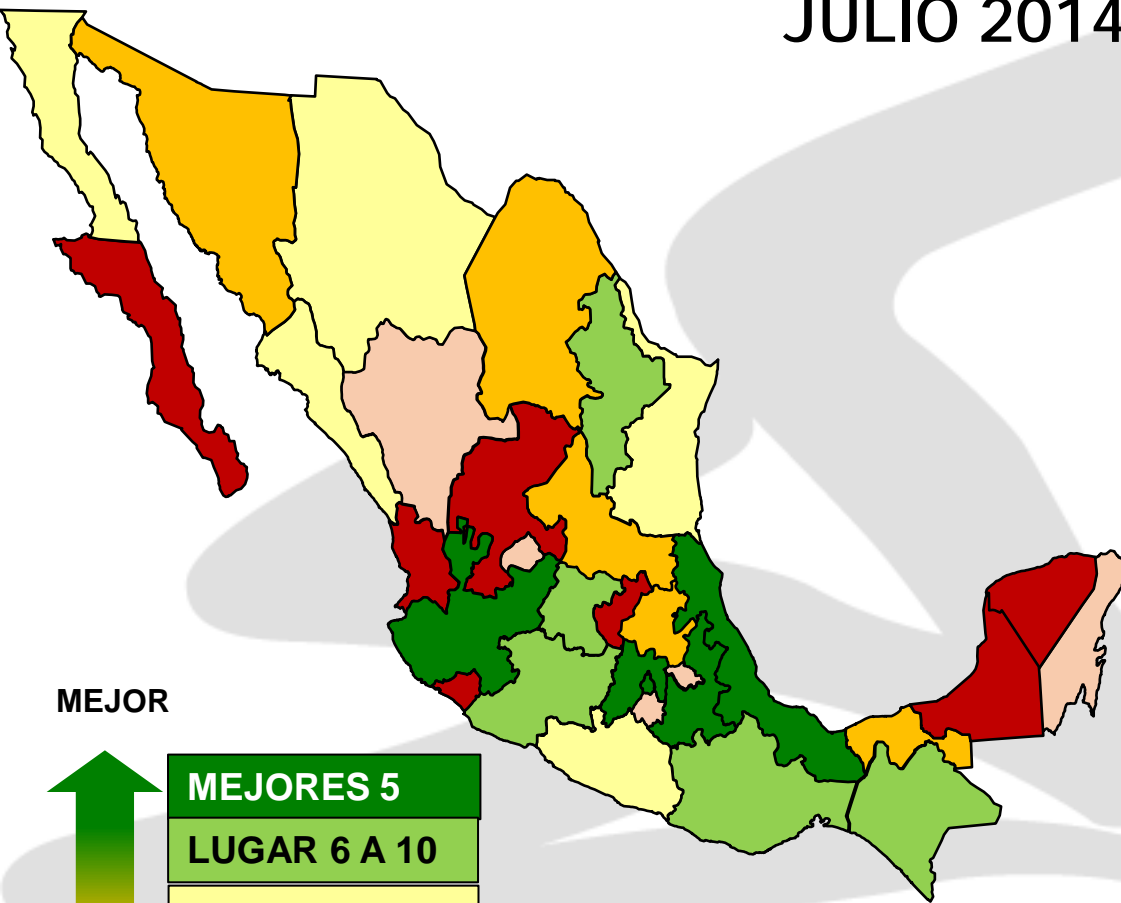


ELABORACIÓN: CONSULTA MITOFSKY / VIEW MITOFSKY: VIEW: Value Index in the Web. CONSULTA MITOFSKY

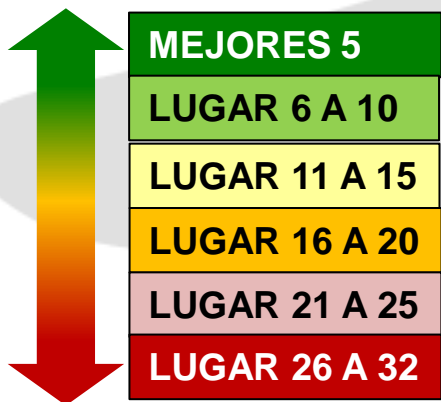
ANEXO

LISTADO NOMINAL

JULIO 2014



MEJOR



PEOR

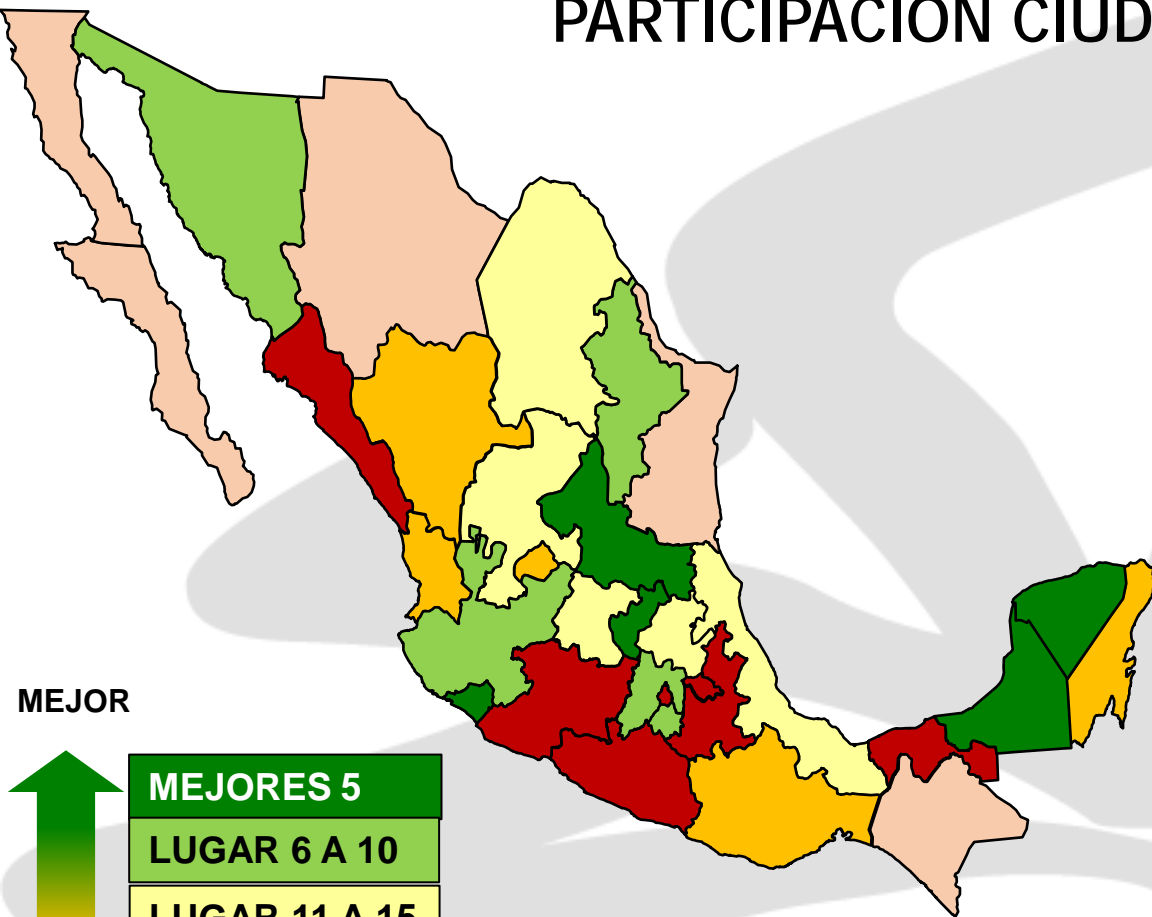
FUENTE: INE

ENTIDAD			DATO			ENTIDAD			DATO		
1	MEX	10,478	16	HGO	1,882						
2	DF	7,066	17	SON	1,877						
3	VER	5,357	18	COAH	1,856						
4	JAL	5,248	19	SLP	1,779						
5	PUE	3,962	20	TAB	1,545						
6	GTO	3,907	21	MOR	1,313						
7	NL	3,387	22	DGO	1,144						
8	CHIS	3,115	23	QROO	.98						
9	MICH	3,098	24	AGS	.82						
10	OAX	2,596	25	TLAX	.81						
11	CHIH	2,456	26	NAY	.74						
12	TAM	2,399	27	CAMP	.57						
13	BC	2,350	28	COL	.47						
14	GRO	2,315	29	BCS	.44						
15	SIN	1,915	30	YUC	.13						
			31	QRO	.13						
			32	ZAC	.10						
					NACIONAL	76,300					

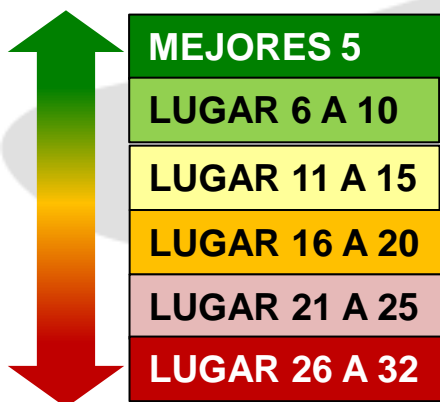
Cifras en millones

ANEXO

ÍNDICE REGIONAL DE BIENESTAR OCDE: PARTICIPACIÓN CIUDADANA



MEJOR



PEOR

ENTIDAD	DATO	ENTIDAD	DATO		
1	CAMP	4.36	16	AGS	0.25
2	COL	3.90	17	NAY	0.23
3	QRO	3.65	18	DGO	0.15
4	YUC	3.09	19	OAX	0.02
5	SLP	2.82	20	QROO	0.00
6	NL	2.55	21	BCS	0.00
7	JAL	2.18	22	CHIH	0.00
8	MEX	2.10	23	TAM	0.00
9	SON	1.93	24	BC	0.00
10	MOR	1.68	25	CHIS	0.00
11	GTO	1.35	26	SIN	0.00
12	VER	1.31	27	TAB	0.00
13	ZAC	0.69	28	GRO	0.00
14	COAH	0.66	29	TLAX	0.00
15	HGO	0.39	30	PUE	0.00
			31	MICH	0.00
			32	DF	0.00
			NACIONAL	1.04	

FUENTE: ÍNDICE REGIONAL DE BIENESTAR OCDE 2014. OCDE

AGOSTO 2014

ANEXO

TASA DE DESOCUPACIÓN SEGUNDO TRIMESTRE 2014



ENTIDAD	DATO	ENTIDAD	DATO		
1	GRO	1.5	16	GTO	4.7
2	YUC	2.4	17	BCS	4.9
3	OAX	2.6	18	SON	4.9
4	CAMP	3.2	19	JAL	5.0
5	SLP	3.2	20	COAH	5.2
6	CHIH	3.2	21	TAM	5.2
7	MICH	3.2	22	BC	5.6
8	CHIS	3.3	23	NL	5.6
9	VER	3.7	24	AGS	5.8
10	PUE	4.0	25	TLAX	5.8
11	MOR	4.1	26	NAY	5.8
12	HGO	4.1	27	SIN	5.8
13	COL	4.4	28	QRO	5.9
14	QROO	4.5	29	DGO	6.0
15	ZAC	4.7	30	TAB	6.5
			31	MEX	6.6
			32	DF	6.8
			NACIONAL	4.9	

MEJOR



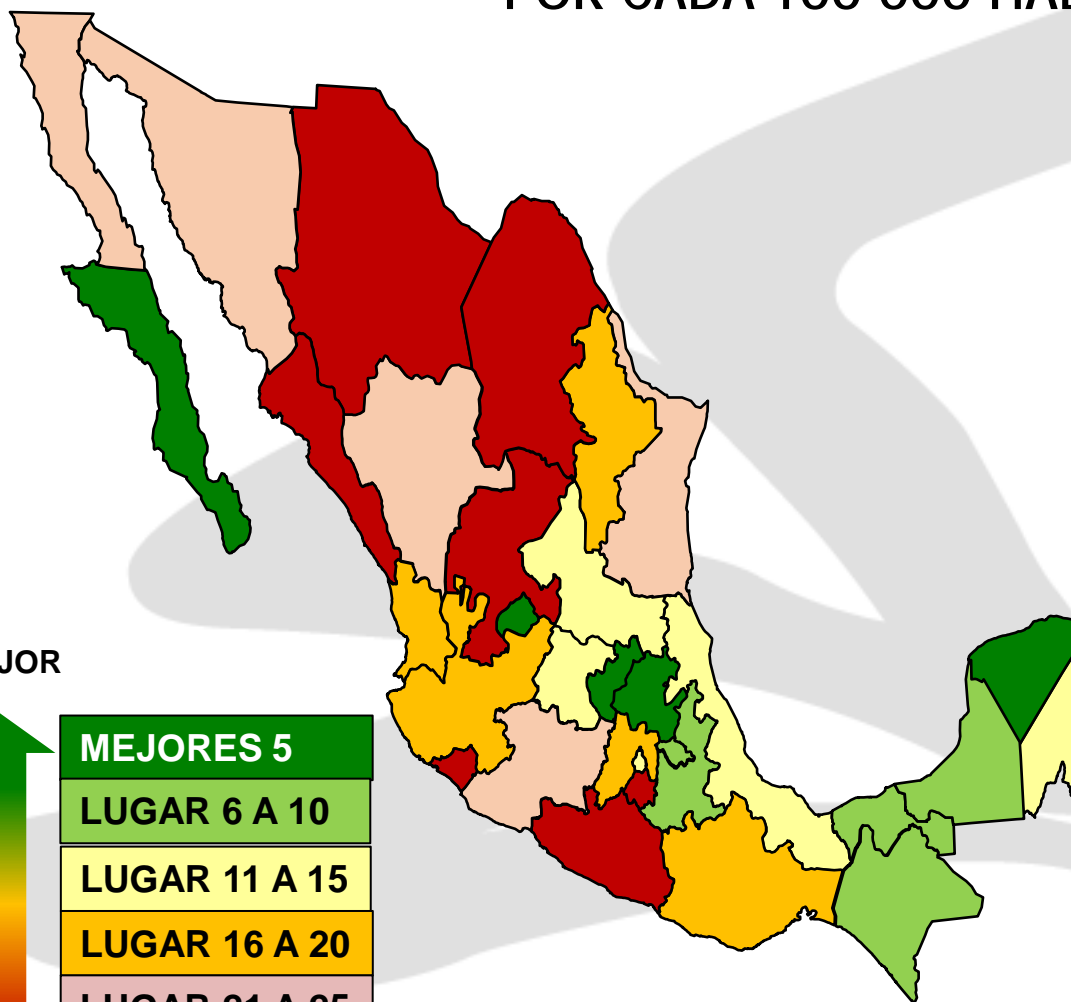
MEJORES 5
LUGAR 6 A 10
LUGAR 11 A 15
LUGAR 16 A 20
LUGAR 21 A 25
LUGAR 26 A 32

PEOR

ELABORACIÓN: CONSULTAMITOFESKY / ENCUESTA NACIONAL DE OCUPACIÓN Y EMPLEO CIFRAS DURANTE EL SEGUNDO TRIMESTRE DE 2014. INEGI

ANEXO

TASA DE HOMICIDIOS
POR CADA 100 000 HABITANTES



ENTIDAD		DATO		ENTIDAD		DATO	
1	YUC	2		16	NAY	18	
2	AGS	4		17	NL	18	
3	HGO	6		18	JAL	19	
4	QRO	6		19	OAX	19	
5	BCS	7		20	MEX	20	
6	TLAX	7		21	MICH	20	
7	CAMP	8		22	BC	23	
8	PUE	9		23	SON	23	
9	CHIS	10		24	DGO	24	
10	TAB	10		25	TAM	26	
11	VER	10		26	COAH	27	
12	QROO	11		27	ZAC	28	
13	SLP	11		28	COL	32	
14	DF	12		29	MOR	33	
15	GTO	12		30	SIN	41	
				31	CHIH	59	
				32	GRO	63	
				NACIONAL		19	

MEJOR



MEJORES 5

LUGAR 6 A 10

LUGAR 11 A 15

LUGAR 16 A 20

LUGAR 21 A 25

LUGAR 26 A 32

PEOR

FUENTE: Sistema Nacional de Seguridad Pública. INEGI. Estadísticas Vitales.